

Garde MK 2023-2024 Champagne-Ardenne

Nombre total d'enregistrements pour ce questionnaire : 339

Résultats

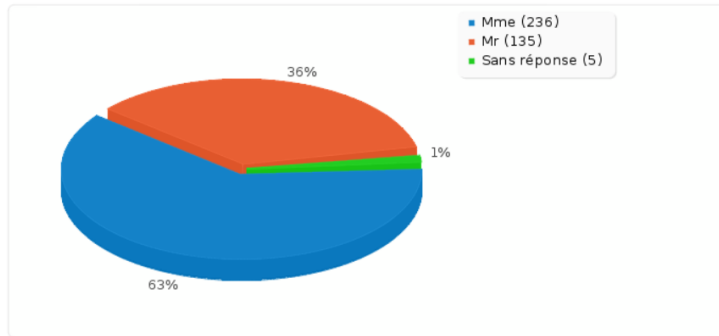
Nombre d'enregistrement(s) pour cette requête : 376
 Nombre total d'enregistrements pour ce questionnaire : 376
 Pourcentage du total : 100.00%

Résumé du champ pour I_001

Civilité

Réponse

Réponse	Décompte	Pourcentage
Mme (A1)	236	62.77%
Mr (A2)	135	35.90%
Sans réponse	5	1.33%
Non complété ou Non affiché	0	0.00%

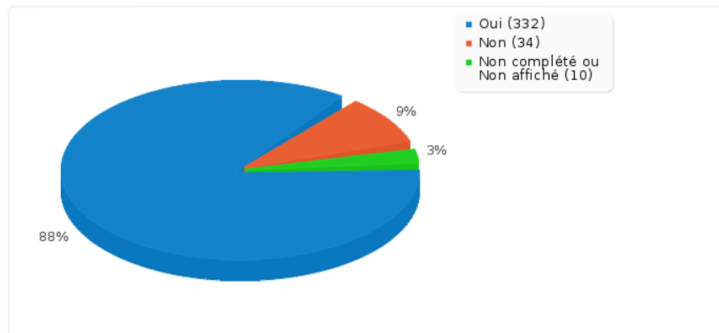


Résumé du champ pour A_010

Avez-vous déjà donné votre RIB

Réponse

Réponse	Décompte	Pourcentage
Oui (Y)	332	88.30%
Non (N)	34	9.04%
Sans réponse	0	0.00%
Non complété ou Non affiché	10	2.66%

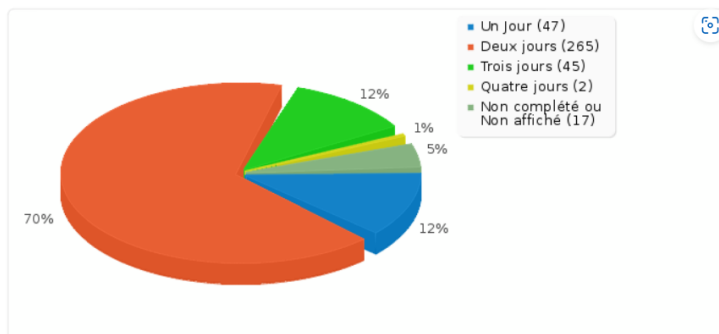


Résumé du champ pour G_010

Combien de jours de garde venez-vous de réaliser ?

Réponse

Réponse	Décompte	Pourcentage
Un Jour (A1)	47	12.50%
Deux jours (A2)	265	70.48%
Trois jours (A3)	45	11.97%
Quatre jours (A4)	2	0.53%
Sans réponse	0	0.00%
Non complété ou Non affiché	17	4.52%



Résumé du champ pour J1_010:

Jour 1 : Nombre d'enfants pris en charge sur cette journée

Calcul	Résultat
Décompte	332
Somme	535
Écart type	2.72
Moyenne	1.61
Minimum	0
1er Quartile (Q1)	0
2ème Quartile (Médiane)	1
3ème Quartile (Q3)	2
Maximum	19

Les valeurs nulles sont ignorées dans les calculs

Q1 et Q3 sont calculés en utilisant méthode minitab

Résumé du champ pour J1_030 [Généralistes]:

Jour 1 : Indiquer le nombre de consultation, de cette journée, par type de prescripteurs

Calcul	Résultat
Décompte	184
Somme	409
Écart type	2.56
Moyenne	2.22
Minimum	0
1er Quartile (Q1)	1
2ème Quartile (Médiane)	1
3ème Quartile (Q3)	3
Maximum	15

Résumé du champ pour J1_030 [Pédiatres]:

Jour 1 : Indiquer le nombre de consultation, de cette journée, par type de prescripteurs

Calcul	Résultat
Décompte	64
Somme	57
Écart type	1.39
Moyenne	0.89
Minimum	0
1er Quartile (Q1)	0
2ème Quartile (Médiane)	1
3ème Quartile (Q3)	1
Maximum	10

Les valeurs nulles sont ignorées dans les calculs

Q1 et Q3 sont calculés en utilisant méthode minitab

Résumé du champ pour J1_030 [Hospitaliers]:

Jour 1 : Indiquer le nombre de consultation, de cette journée, par type de prescripteurs

Calcul	Résultat
Décompte	63
Somme	44
Écart type	0.73
Moyenne	0.7
Minimum	0
1er Quartile (Q1)	0
Valeur médiane	1
3ème Quartile (Q3)	1
Maximum	3

Résumé du champ pour J1_030 [Service de garde médecins]:
 Jour 1 : Indiquer le nombre de consultation, de cette journée, par type de prescripteurs

Calcul	Résultat
Décompte	47
Somme	23
Écart type	0,68
Moyenne	0,49
Minimum	0
1er Quartile (Q1)	0
Valeur médiane	0
3ème Quartile (Q3)	1
Maximum	3

Les valeurs nulles sont ignorées dans les calculs
 Q1 et Q3 sont calculés en utilisant méthode minitab

Résumé du champ pour J1_040 [Parents]:
 Jour 1 : Indiquer le nombre de consultation, de cette journée, par type provenance d'appel

Calcul	Résultat
Décompte	190
Somme	547
Écart type	4,28
Moyenne	2,88
Minimum	0
1er Quartile (Q1)	1
2ème Quartile (Médiane)	2
3ème Quartile (Q3)	3
Maximum	43

Résumé du champ pour J1_040 [Médecin]:
 Jour 1 : Indiquer le nombre de consultation, de cette journée, par type provenance d'appel

Calcul	Résultat
Décompte	26
Somme	2
Écart type	0,27
Moyenne	0,08
Minimum	0
1er Quartile (Q1)	0
2ème Quartile (Médiane)	0
3ème Quartile (Q3)	0
Maximum	1

Les valeurs nulles sont ignorées dans les calculs
 Q1 et Q3 sont calculés en utilisant méthode minitab

Résumé du champ pour J1_040 [Hôpital]:
 Jour 1 : Indiquer le nombre de consultation, de cette journée, par type provenance d'appel

Calcul	Résultat
Décompte	24
Somme	0
Écart type	0
Moyenne	0
Minimum	0
1er Quartile (Q1)	0
2ème Quartile (Médiane)	0
3ème Quartile (Q3)	0
Maximum	0

Résumé du champ pour J1_040 [Centre 15]:
 Jour 1 : Indiquer le nombre de consultation, de cette journée, par type provenance d'appel

Calcul	Résultat
Décompte	33
Somme	16
Écart type	0.89
Moyenne	0.48
Minimum	0
1er Quartile (Q1)	0
Valeur médiane	0
3ème Quartile (Q3)	1
Maximum	3

Les valeurs nulles sont ignorées dans les calculs
 Q1 et Q3 sont calculés en utilisant méthode minitab

Résumé du champ pour J1_040 [Autre département]:
 Jour 1 : Indiquer le nombre de consultation, de cette journée, par type provenance d'appel

Calcul	Résultat
Décompte	25
Somme	1
Écart type	0.2
Moyenne	0.04
Minimum	0
1er Quartile (Q1)	0
Valeur médiane	0
3ème Quartile (Q3)	0
Maximum	1

Résumé du champ pour J1_050 [Revu les jours suivant]:
 Jour 1 : Indiquer le nombre de consultation, de cette journée, par type de suivi

Calcul	Résultat
Décompte	181
Somme	414
Écart type	2.81
Moyenne	2.29
Minimum	0
1er Quartile (Q1)	1
Valeur médiane	1
3ème Quartile (Q3)	3
Maximum	16

Les valeurs nulles sont ignorées dans les calculs
 Q1 et Q3 sont calculés en utilisant méthode minitab

Résumé du champ pour J1_050 [Renvoyé en consultation]:
 Jour 1 : Indiquer le nombre de consultation, de cette journée, par type de suivi

Calcul	Résultat
Décompte	28
Somme	5
Écart type	0.6
Moyenne	0.18
Minimum	0
1er Quartile (Q1)	0
2ème Quartile (Médiane)	0
3ème Quartile (Q3)	0
Maximum	3

Résumé du champ pour J1_050 [Adressé en milieu hospitalier]:		
Jour 1 : Indiquer le nombre de consultation, de cette journée, par type de suivi		
Calcul	Résultat	
Décompte		25
Somme		1
Écart type		0.2
Moyenne		0.04
Minimum		0
1er Quartile (Q1)		0
Valeur médiane		0
3ème Quartile (Q3)		0
Maximum		1

Les valeurs nulles sont ignorées dans les calculs
Q1 et Q3 sont calculés en utilisant méthode minitab

Résumé du champ pour J1_050 [Appel au 15]:		
Jour 1 : Indiquer le nombre de consultation, de cette journée, par type de suivi		
Calcul	Résultat	
Décompte		25
Somme		1
Écart type		0.2
Moyenne		0.04
Minimum		0
1er Quartile (Q1)		0
Valeur médiane		0
3ème Quartile (Q3)		0
Maximum		1

Résumé du champ pour J1_050 [Fin de traitement]:		
Jour 1 : Indiquer le nombre de consultation, de cette journée, par type de suivi		
Calcul	Résultat	
Décompte		57
Somme		45
Écart type		0.99
Moyenne		0.79
Minimum		0
1er Quartile (Q1)		0
Valeur médiane		1
3ème Quartile (Q3)		1
Maximum		6

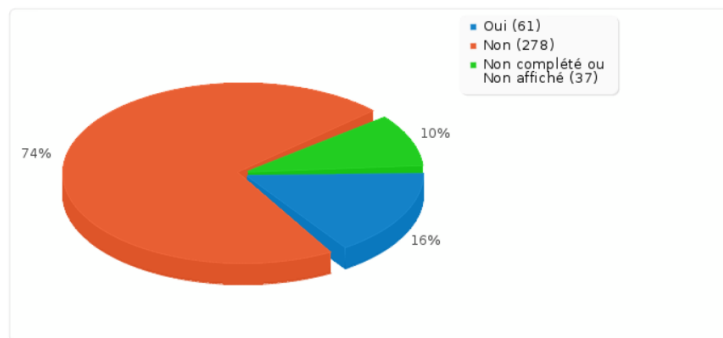
Les valeurs nulles sont ignorées dans les calculs
Q1 et Q3 sont calculés en utilisant méthode minitab

Résumé du champ pour J1_050 [Reconfié au confrère]:		
Jour 1 : Indiquer le nombre de consultation, de cette journée, par type de suivi		
Calcul	Résultat	
Décompte		54
Somme		48
Écart type		1.08
Moyenne		0.89
Minimum		0
1er Quartile (Q1)		0
2ème Quartile (Médiane)		1
3ème Quartile (Q3)		1
Maximum		5

Résumé du champ pour S_040

Avez-vous eu une fiche de liaison pour tous les suivis de soins : Réponse

Réponse	Décompte	Pourcentage
Oui (Y)	61	16.22%
Non (N)	278	73.94%
Sans réponse	0	0.00%
Non complété ou Non affiché	37	9.84%



Résumé du champ pour S_045:

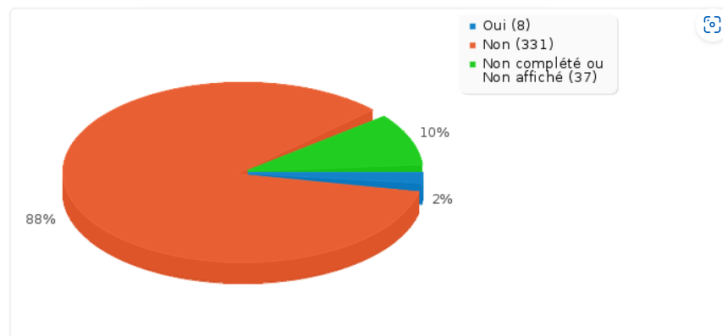
Si oui, combien : Calcul

Calcul	Résultat
Décompte	61
Somme	135
Écart type	3.09
Moyenne	2.21
Minimum	0
1er Quartile (Q1)	1
Valeur médiane	1
3ème Quartile (Q3)	3
Maximum	15

Résumé du champ pour S_050

Avez-vous eu des rendez-vous non honorés : Réponse

Réponse	Décompte	Pourcentage
Oui (Y)	8	2.13%
Non (N)	331	88.03%
Sans réponse	0	0.00%
Non complété ou Non affiché	37	9.84%



Résumé du champ pour S_055:

Si oui, combien : Calcul

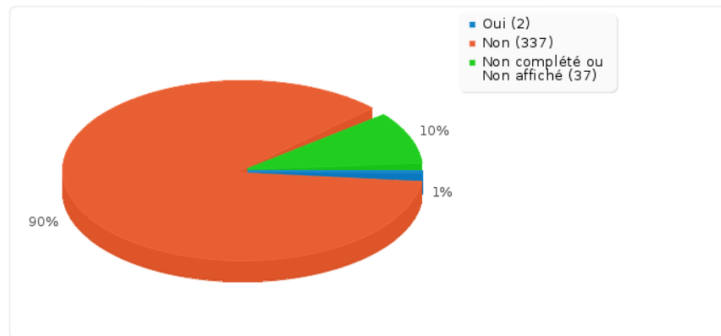
Calcul	Résultat
Décompte	8
Somme	8
Écart type	0
Moyenne	1
Minimum	1
1er Quartile (Q1)	1
2ème Quartile (Médiane)	1
3ème Quartile (Q3)	1
Maximum	1

Résumé du champ pour S_060

Avez-vous eu des incidents de règlement :

Réponse

	Décompte	Pourcentage
Oui (Y)	2	0.53%
Non (N)	337	89.63%
Sans réponse	0	0.00%
Non complété ou Non affiché	37	9.84%



Résumé du champ pour S_065:

Si oui, combien :

Calcul

Résultat
Pas assez de valeurs pour le calcul

Résumé du champ pour S_070

Avez-vous été victime d'agression, verbale ou physique :

Réponse

	Décompte	Pourcentage
Oui (Y)	0	0.00%
Non (N)	339	90.16%
Sans réponse	0	0.00%
Non complété ou Non affiché	37	9.84%

