

### Garde MK 2023-2024 Alsace

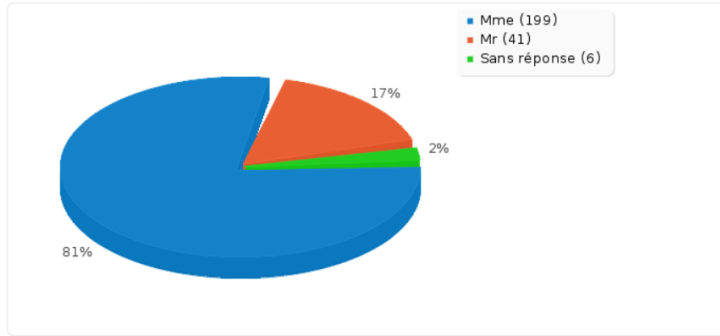
Nombre total d'enregistrements pour ce questionnaire : 217

**Résultats**

Nombre d'enregistrement(s) pour cette requête : 246  
 Nombre total d'enregistrements pour ce questionnaire : 246  
 Pourcentage du total : 100.00%

**Résumé du champ pour I\_001**

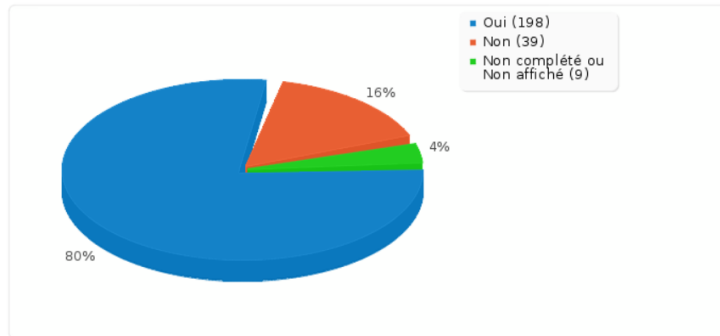
Réponse	Décompte	Pourcentage
Mme (A1)	199	80.89%
Mr (A2)	41	16.67%
Sans réponse	6	2.44%
Non complété ou Non affiché	0	0.00%



**Résumé du champ pour A\_010**

Avez-vous déjà donné votre RIB

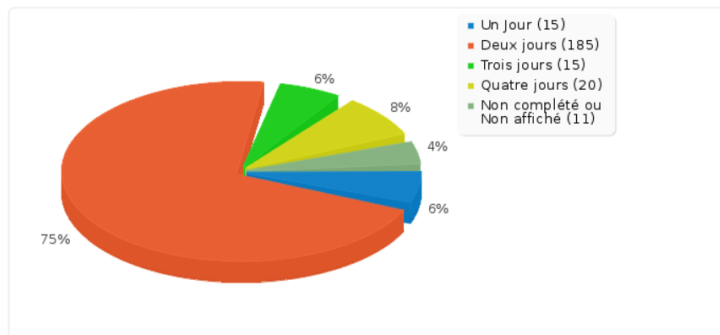
Réponse	Décompte	Pourcentage
Oui (Y)	198	80.49%
Non (N)	39	15.85%
Sans réponse	0	0.00%
Non complété ou Non affiché	9	3.66%



**Résumé du champ pour G\_010**

Combien de jours de garde venez-vous de réaliser ?

Réponse	Décompte	Pourcentage
Un Jour (A1)	15	6.10%
Deux jours (A2)	185	75.20%
Trois jours (A3)	15	6.10%
Quatre jours (A4)	20	8.13%
Sans réponse	0	0.00%
Non complété ou Non affiché	11	4.47%



Résumé du champ pour J1\_010:

Jour 1 : Nombre d'enfants pris en charge sur cette journée

Calcul	Résultat
Décompte	214
Somme	418
Écart type	2.37
Moyenne	1.95
Minimum	0
1er Quartile (Q1)	0
2ème Quartile (Médiane)	1
3ème Quartile (Q3)	3
Maximum	15

Les valeurs nulles sont ignorées dans les calculs

Q1 et Q3 sont calculés en utilisant méthode minitab

Résumé du champ pour J1\_030 [Généralistes]:

Jour 1 : Indiquer le nombre de consultation, de cette journée, par type de prescripteurs

Calcul	Résultat
Décompte	133
Somme	209
Écart type	1.31
Moyenne	1.57
Minimum	0
1er Quartile (Q1)	1
Valeur médiane	1
3ème Quartile (Q3)	2
Maximum	7

Les valeurs nulles sont ignorées dans les calculs

Q1 et Q3 sont calculés en utilisant méthode minitab

Résumé du champ pour J1_030 [Pédiatres]:		
Jour 1 : Indiquer le nombre de consultation, de cette journée, par type de prescripteurs		
Calcul	Résultat	
Décompte		86
Somme		127
Écart type		1.3
Moyenne		1.48
Minimum		0
1er Quartile (Q1)		1
2ème Quartile (Médiane)		1
3ème Quartile (Q3)		2
Maximum		6
Les valeurs nulles sont ignorées dans les calculs		
Q1 et Q3 sont calculés en utilisant <a href="#">méthode minitab</a>		

Résumé du champ pour J1_030 [Hospitaliers]:		
Jour 1 : Indiquer le nombre de consultation, de cette journée, par type de prescripteurs		
Calcul	Résultat	
Décompte		66
Somme		62
Écart type		0.89
Moyenne		0.94
Minimum		0
1er Quartile (Q1)		0
2ème Quartile (Médiane)		1
3ème Quartile (Q3)		1
Maximum		4
Les valeurs nulles sont ignorées dans les calculs		

Résumé du champ pour J1_030 [Service de garde médecins]:		
Jour 1 : Indiquer le nombre de consultation, de cette journée, par type de prescripteurs		
Calcul	Résultat	
Décompte		37
Somme		13
Écart type		0.58
Moyenne		0.35
Minimum		0
1er Quartile (Q1)		0
Valeur médiane		0
3ème Quartile (Q3)		1
Maximum		2
Les valeurs nulles sont ignorées dans les calculs		
Q1 et Q3 sont calculés en utilisant <a href="#">méthode minitab</a>		

Résumé du champ pour J1_040 [Parents]:		
Jour 1 : Indiquer le nombre de consultation, de cette journée, par type provenance d'appel		
Calcul	Résultat	
Décompte		157
Somme		402
Écart type		2.41
Moyenne		2.56
Minimum		0
1er Quartile (Q1)		1
Valeur médiane		2
3ème Quartile (Q3)		4
Maximum		15

Résumé du champ pour J1_040 [Médecin]:		
Jour 1 : Indiquer le nombre de consultation, de cette journée, par type provenance d'appel		
Calcul	Résultat	
Décompte		26
Somme		5
Écart type		0.48
Moyenne		0.19
Minimum		0
1er Quartile (Q1)		0
2ème Quartile (Médiane)		0
3ème Quartile (Q3)		0
Maximum		2
Les valeurs nulles sont ignorées dans les calculs		
Q1 et Q3 sont calculés en utilisant méthode minitab		
Résumé du champ pour J1_040 [Hôpital]:		
Jour 1 : Indiquer le nombre de consultation, de cette journée, par type provenance d'appel		
Calcul	Résultat	
Décompte		25
Somme		3
Écart type		0.32
Moyenne		0.12
Minimum		0
1er Quartile (Q1)		0
Valeur médiane		0
3ème Quartile (Q3)		0
Maximum		1
Les valeurs nulles sont ignorées dans les calculs		
Q1 et Q3 sont calculés en utilisant méthode minitab		
Résumé du champ pour J1_040 [Centre 15]:		
Jour 1 : Indiquer le nombre de consultation, de cette journée, par type provenance d'appel		
Calcul	Résultat	
Décompte		23
Somme		1
Écart type		0.2
Moyenne		0.04
Minimum		0
1er Quartile (Q1)		0
Valeur médiane		0
3ème Quartile (Q3)		0
Maximum		1
Les valeurs nulles sont ignorées dans les calculs		
Q1 et Q3 sont calculés en utilisant méthode minitab		
Résumé du champ pour J1_040 [Autre département]:		
Jour 1 : Indiquer le nombre de consultation, de cette journée, par type provenance d'appel		
Calcul	Résultat	
Décompte		22
Somme		0
Écart type		0
Moyenne		0
Minimum		0
1er Quartile (Q1)		0
2ème Quartile (Médiane)		0
3ème Quartile (Q3)		0
Maximum		0

Résumé du champ pour J1\_050 [Revu les jours suivant]:  
 Jour 1 : Indiquer le nombre de consultation, de cette journée, par type de suivi

Calcul	Résultat
Décompte	145
Somme	318
Écart type	2.1
Moyenne	2.19
Minimum	0
1er Quartile (Q1)	1
Valeur médiane	1
3ème Quartile (Q3)	3
Maximum	13

Les valeurs nulles sont ignorées dans les calculs  
 Q1 et Q3 sont calculés en utilisant méthode minitab

Résumé du champ pour J1\_050 [Renvoyé en consultation]:  
 Jour 1 : Indiquer le nombre de consultation, de cette journée, par type de suivi

Calcul	Résultat
Décompte	26
Somme	1
Écart type	0.19
Moyenne	0.04
Minimum	0
1er Quartile (Q1)	0
2ème Quartile (Médiane)	0
3ème Quartile (Q3)	0
Maximum	1

Résumé du champ pour J1\_050 [Adressé en milieu hospitalier]:  
 Jour 1 : Indiquer le nombre de consultation, de cette journée, par type de suivi

Calcul	Résultat
Décompte	32
Somme	7
Écart type	0.41
Moyenne	0.22
Minimum	0
1er Quartile (Q1)	0
2ème Quartile (Médiane)	0
3ème Quartile (Q3)	0
Maximum	1

Les valeurs nulles sont ignorées dans les calculs  
 Q1 et Q3 sont calculés en utilisant méthode minitab

Résumé du champ pour J1\_050 [Appel au 15]:  
 Jour 1 : Indiquer le nombre de consultation, de cette journée, par type de suivi

Calcul	Résultat
Décompte	27
Somme	1
Écart type	0.19
Moyenne	0.04
Minimum	0
1er Quartile (Q1)	0
Valeur médiane	0
3ème Quartile (Q3)	0
Maximum	1

Résumé du champ pour J1\_050 [Fin de traitement]:  
 Jour 1 : Indiquer le nombre de consultation, de cette journée, par type de suivi

Calcul	Résultat
Décompte	61
Somme	55
Écart type	1.07
Moyenne	0.9
Minimum	0
1er Quartile (Q1)	0
Valeur médiane	1
3ème Quartile (Q3)	1
Maximum	5

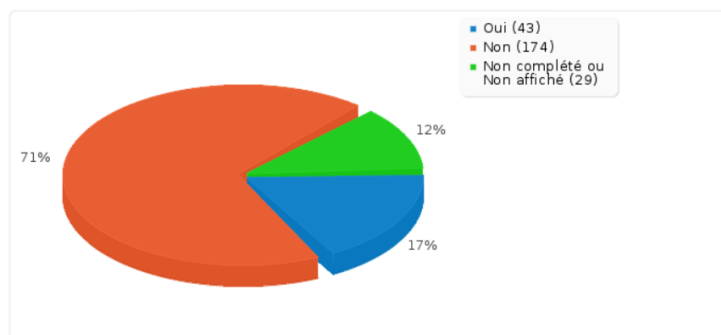
Les valeurs nulles sont ignorées dans les calculs  
 Q1 et Q3 sont calculés en utilisant méthode minitab

Résumé du champ pour J1\_050 [Reconfié au confrère]:  
 Jour 1 : Indiquer le nombre de consultation, de cette journée, par type de suivi

Calcul	Résultat
Décompte	39
Somme	19
Écart type	0.67
Moyenne	0.49
Minimum	0
1er Quartile (Q1)	0
Valeur médiane	0
3ème Quartile (Q3)	1
Maximum	2

Résumé du champ pour S\_040  
 Avez-vous eu une fiche de liaison pour tous les suivis de soins :

Réponse	Décompte	Pourcentage
Oui (Y)	43	17.48%
Non (N)	174	70.73%
Sans réponse	0	0.00%
Non complété ou Non affiché	29	11.79%



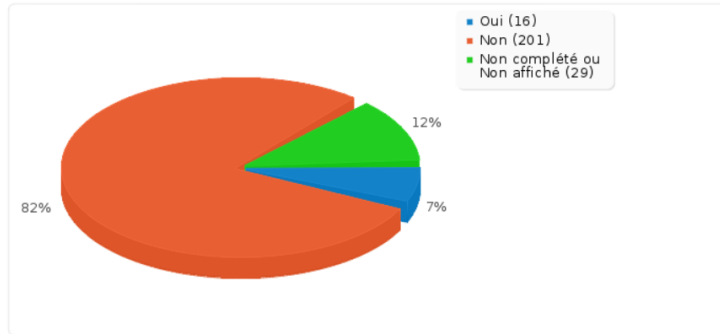
Résumé du champ pour S\_045:  
 Si oui, combien :

Calcul	Résultat
Décompte	43
Somme	79
Écart type	1.7
Moyenne	1.84
Minimum	0
1er Quartile (Q1)	1
Valeur médiane	1
3ème Quartile (Q3)	2
Maximum	10

Résumé du champ pour S\_050

Avez-vous eu des rendez-vous non honorés :

Réponse	Décompte	Pourcentage
Oui (Y)	16	6.50%
Non (N)	201	81.71%
Sans réponse	0	0.00%
Non complété ou Non affiché	29	11.79%



Résumé du champ pour S\_055:

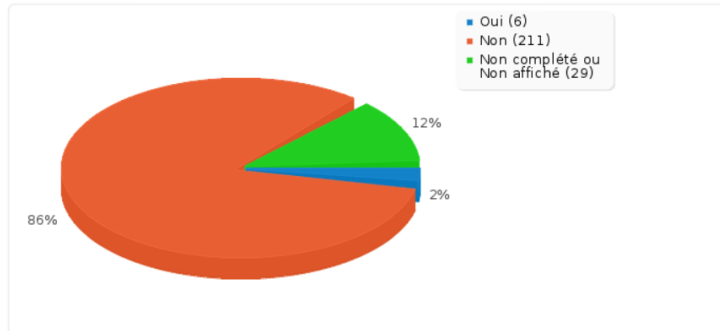
Si oui, combien :

Calcul	Résultat
Décompte	14
Somme	17
Écart type	0.41
Moyenne	1.21
Minimum	1
1er Quartile (Q1)	1
2ème Quartile (Médiane)	1
3ème Quartile (Q3)	1.25
Maximum	2

Résumé du champ pour S\_060

Avez-vous eu des incidents de règlement :

Réponse	Décompte	Pourcentage
Oui (Y)	6	2.44%
Non (N)	211	85.77%
Sans réponse	0	0.00%
Non complété ou Non affiché	29	11.79%



Résumé du champ pour S\_065:

Si oui, combien :

Calcul

	Décompte	Résultat
		6
	Somme	7
	Écart type	0.37
	Moyenne	1.17
	Minimum	1
	1er Quartile (Q1)	1
	2ème Quartile (Médiane)	1
	3ème Quartile (Q3)	1.25
	Maximum	2

Les valeurs nulles sont ignorées dans les calculs

Q1 et Q3 sont calculés en utilisant méthode minitab

Résumé du champ pour S\_070

Avez-vous été victime d'agression, verbale ou physique :

Réponse

	Décompte	Pourcentage
Oui (Y)	0	0.00%
Non (N)	217	88.21%
Sans réponse	0	0.00%
Non complété ou Non affiché	29	11.79%

Résumé du champ pour S\_070

Avez-vous été victime d'agression, verbale ou physique :

Réponse

	Décompte	Pourcentage
Oui (Y)	0	0.00%
Non (N)	217	88.21%
Sans réponse	0	0.00%
Non complété ou Non affiché	29	11.79%

