


# POLIOGRANDEST

## PARCOURS DU PATIENT



### 1- EMERGENCE DU BESOIN OU DE LA DEMANDE

- par le patient polio ou un proche
- par le médecin généraliste
- par l'un de ses soignants
- par l'hôpital
- par un autre réseau de soins (DAC, communauté 360 par ex.)



### 2- PREMIER CONTACT AVEC LE RESEAU POLIO GRAND EST

- par téléphone
- par mail
- par un RDV dans un établissement partenaire de soins au plus près de l'environnement du patient




### 3- EVALUATION DU BESOIN ET ORIENTATION VERS

- information(s) rapide (s) par téléphone ou mail
- réalisation d'un bilan spécifique
- prise en charge rééducative si besoin
- prise en charge en réadaptation si besoin
- accompagnement médico-social




### 4- BILAN EN ÉTABLISSEMENT

- l'équipe pluridisciplinaire ( médecin, kiné, ergo, APA,... ) va évaluer les besoins et demandes spécifiques du patient et établir par la suite un projet personnalisé de soins



### 5- SOINS EN RÉÉDUCATION OU RÉADAPTATION

- Prise en charge par un ou plusieurs professionnels comme Kinésithérapeute, Ergothérapeute, Assistante sociale, Professeur d'activité physique adaptée, Dietéticienne, psychologue,....



Parcéo est l'outil de suivi du parcours Polio pour faciliter la coordination de tous les acteurs de soins du patient

# COORDONNÉES

[poliograndest@ugecam.assurance-maladie.fr](mailto:poliograndest@ugecam.assurance-maladie.fr)



**Mme Catherine Keller**  
**Coordinatrice du réseau**  
**06-58-14-52-36**  
**03-83-52-98-72**

-----

**Dr Noël Martinet**  
**Médecin MPR**



**FILSLAN**  
Filière de Santé Maladies Rares  
Sclérose Latérale Amyotrophique  
et Maladies du Neurone Moteur

