

Gardes MK 2022-2023 Lorraine

Nombre total d'enregistrements pour ce questionnaire : 616

Résultats

Nombre d'enregistrement(s) pour cette requête : 739
Nombre total d'enregistrements pour ce questionnaire : 739
Pourcentage du total : 100.00%

Résumé du champ pour I_001

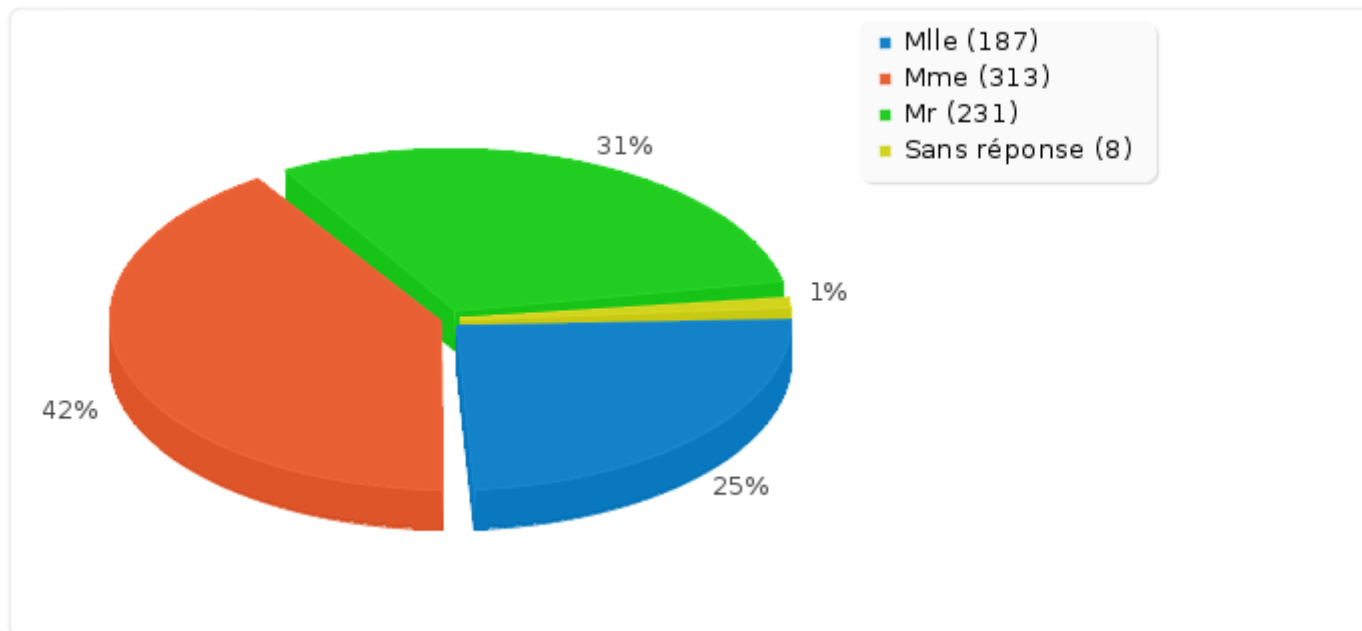
Civilité

Réponse

Décompte

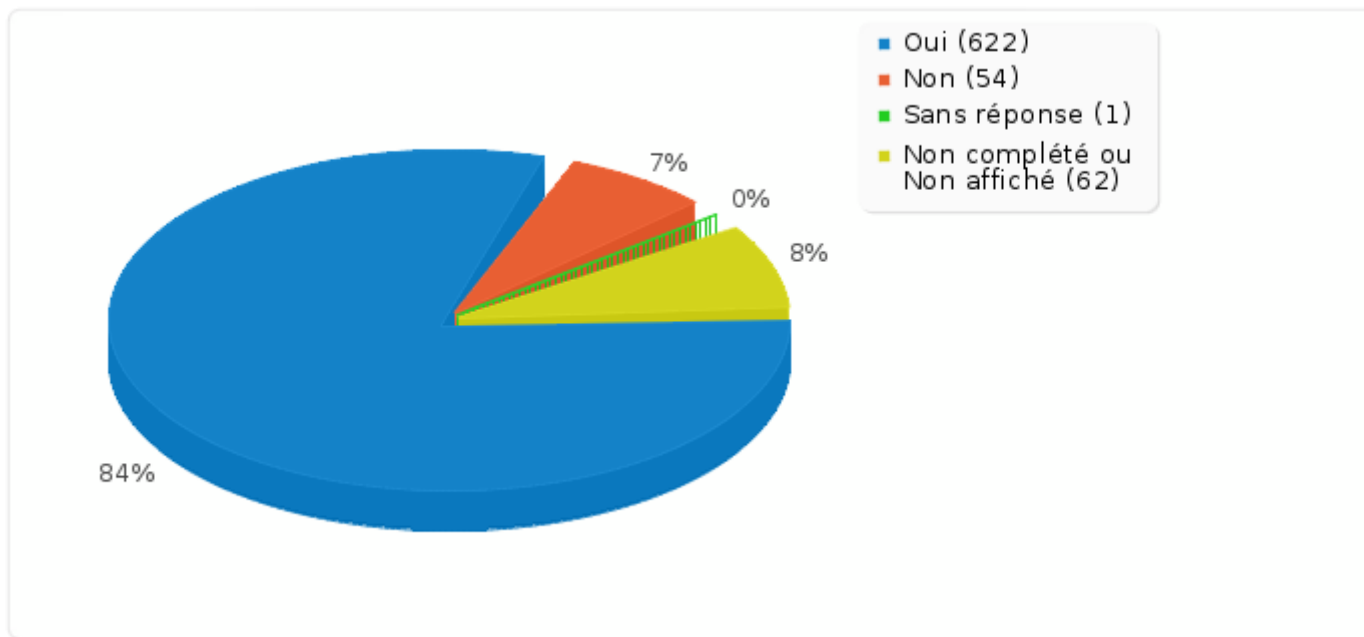
Pourcentage

Mlle (A1)	187	25.30%
Mme (A2)	313	42.35%
Mr (A3)	231	31.26%
Sans réponse	8	1.08%
Non complété ou Non affiché	0	0.00%



Résumé du champ pour A_010
Avez-vous déjà donné votre RIB

Réponse	Décompte	Pourcentage
Oui (Y)	622	84.17%
Non (N)	54	7.31%
Sans réponse	1	0.14%
Non complété ou Non affiché	62	8.39%



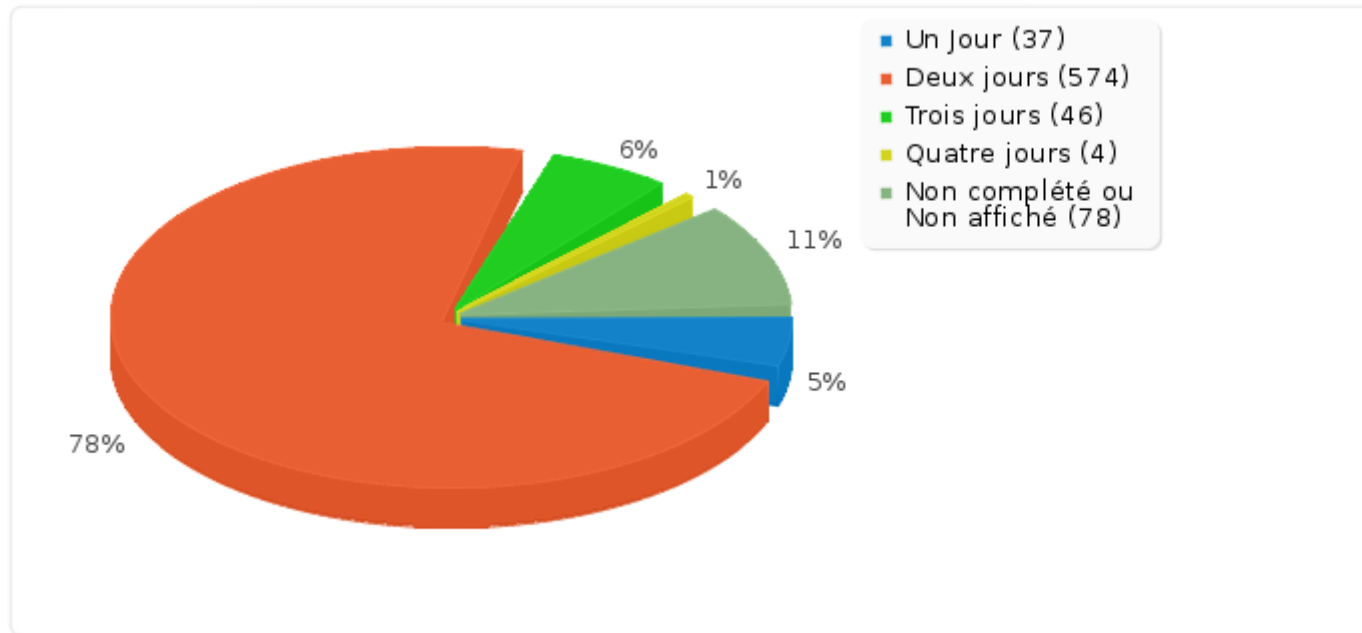
Résumé du champ pour G_010
Combien de jours de garde venez-vous de réaliser ?

Réponse	Décompte	Pourcentage
Un Jour (A1)	37	5.01%
Deux jours (A2)	574	77.67%
Trois jours (A3)	46	6.22%
Quatre jours (A4)	4	0.54%
Sans réponse	0	0.00%

Résumé du champ pour G_010

Combien de jours de garde venez-vous de réaliser ?

Réponse	Décompte	Pourcentage
Non complété ou Non affiché	78	10.55%



Résumé du champ pour J1_010:

Jour 1 : Nombre d'enfants pris en charge sur cette journée

Calcul	Résultat
Décompte	604
Somme	971
Écart type	2.61
Moyenne	1.61
Minimum	0
1er Quartile (Q1)	0
2ème Quartile (Médiane)	1
3ème Quartile (Q3)	2

Résumé du champ pour J1_010:

Jour 1 : Nombre d'enfants pris en charge sur cette journée

Calcul	Résultat
Maximum	24

Les valeurs nulles sont ignorées dans les calculs

Q1 et Q3 sont calculés en utilisant [méthode minitab](#)

Résumé du champ pour J1_030 [Généralistes]:

Jour 1 : Indiquer le nombre de consultation, de cette journée, par type de prescripteurs

Calcul	Résultat
Décompte	288
Somme	569
Écart type	2.18
Moyenne	1.98
Minimum	0
1er Quartile (Q1)	1
2ème Quartile (Médiane)	1
3ème Quartile (Q3)	2
Maximum	20

Les valeurs nulles sont ignorées dans les calculs

Q1 et Q3 sont calculés en utilisant [méthode minitab](#)

Résumé du champ pour J1_030 [Pédiatres]:

Jour 1 : Indiquer le nombre de consultation, de cette journée, par type de prescripteurs

Calcul	Résultat
Décompte	156
Somme	219
Écart type	1.33
Moyenne	1.4
Minimum	0
1er Quartile (Q1)	1

Résumé du champ pour J1_030 [Pédiatres]:

Jour 1 : Indiquer le nombre de consultation, de cette journée, par type de prescripteurs

Calcul	Résultat
2ème Quartile (Médiane)	1
3ème Quartile (Q3)	2
Maximum	10

Les valeurs nulles sont ignorées dans les calculs

Q1 et Q3 sont calculés en utilisant [méthode minitab](#)

Résumé du champ pour J1_030 [Hospitaliers]:

Jour 1 : Indiquer le nombre de consultation, de cette journée, par type de prescripteurs

Calcul	Résultat
Décompte	105
Somme	110
Écart type	1.1
Moyenne	1.05
Minimum	0
1er Quartile (Q1)	0
Valeur médiane	1
3ème Quartile (Q3)	1
Maximum	6

Les valeurs nulles sont ignorées dans les calculs

Q1 et Q3 sont calculés en utilisant [méthode minitab](#)

Résumé du champ pour J1_030 [Service de garde médecins]:

Jour 1 : Indiquer le nombre de consultation, de cette journée, par type de prescripteurs

Calcul	Résultat
Décompte	58
Somme	31
Écart type	0.75
Moyenne	0.53
Minimum	0

Résumé du champ pour J1_030 [Service de garde médecins]:

Jour 1 : Indiquer le nombre de consultation, de cette journée, par type de prescripteurs

Calcul	Résultat
1er Quartile (Q1)	0
2ème Quartile (Médiane)	0
3ème Quartile (Q3)	1
Maximum	3

Les valeurs nulles sont ignorées dans les calculs

Q1 et Q3 sont calculés en utilisant [méthode minitab](#)

Résumé du champ pour J1_040 [Parents]:

Jour 1 : Indiquer le nombre de consultation, de cette journée, par type provenance d'appel

Calcul	Résultat
Décompte	338
Somme	914
Écart type	2.92
Moyenne	2.7
Minimum	0
1er Quartile (Q1)	1
2ème Quartile (Médiane)	2
3ème Quartile (Q3)	3
Maximum	24

Les valeurs nulles sont ignorées dans les calculs

Q1 et Q3 sont calculés en utilisant [méthode minitab](#)

Résumé du champ pour J1_040 [Médecin]:

Jour 1 : Indiquer le nombre de consultation, de cette journée, par type provenance d'appel

Calcul	Résultat
Décompte	42
Somme	13
Écart type	0.71
Moyenne	0.31

Résumé du champ pour J1_040 [Médecin]:

Jour 1 : Indiquer le nombre de consultation, de cette journée, par type provenance d'appel

Calcul	Résultat
Minimum	0
1er Quartile (Q1)	0
2ème Quartile (Médiane)	0
3ème Quartile (Q3)	1.75
Maximum	4

Les valeurs nulles sont ignorées dans les calculs

Q1 et Q3 sont calculés en utilisant [méthode minitab](#)

Résumé du champ pour J1_040 [Hôpital]:

Jour 1 : Indiquer le nombre de consultation, de cette journée, par type provenance d'appel

Calcul	Résultat
Décompte	35
Somme	11
Écart type	1.09
Moyenne	0.31
Minimum	0
1er Quartile (Q1)	0
Valeur médiane	0
3ème Quartile (Q3)	0
Maximum	5

Les valeurs nulles sont ignorées dans les calculs

Q1 et Q3 sont calculés en utilisant [méthode minitab](#)

Résumé du champ pour J1_040 [Centre 15]:

Jour 1 : Indiquer le nombre de consultation, de cette journée, par type provenance d'appel

Calcul	Résultat
Décompte	33
Somme	1
Écart type	0.17

Résumé du champ pour J1_040 [Centre 15]:

Jour 1 : Indiquer le nombre de consultation, de cette journée, par type provenance d'appel

Calcul	Résultat
Moyenne	0.03
Minimum	0
1er Quartile (Q1)	0
Valeur médiane	0
3ème Quartile (Q3)	0
Maximum	1

Les valeurs nulles sont ignorées dans les calculs

Q1 et Q3 sont calculés en utilisant [méthode minitab](#)

Résumé du champ pour J1_040 [Autre département]:

Jour 1 : Indiquer le nombre de consultation, de cette journée, par type provenance d'appel

Calcul	Résultat
Décompte	33
Somme	1
Écart type	0.17
Moyenne	0.03
Minimum	0
1er Quartile (Q1)	0
Valeur médiane	0
3ème Quartile (Q3)	0
Maximum	1

Les valeurs nulles sont ignorées dans les calculs

Q1 et Q3 sont calculés en utilisant [méthode minitab](#)

Résumé du champ pour J1_050 [Revu les jours suivant]:

Jour 1 : Indiquer le nombre de consultation, de cette journée, par type de suivi

Calcul	Résultat
Décompte	303
Somme	709

Résumé du champ pour J1_050 [Revu les jours suivant]:

Jour 1 : Indiquer le nombre de consultation, de cette journée, par type de suivi

Calcul	Résultat
Écart type	2.76
Moyenne	2.34
Minimum	0
1er Quartile (Q1)	1
Valeur médiane	1
3ème Quartile (Q3)	3
Maximum	24

Les valeurs nulles sont ignorées dans les calculs

Q1 et Q3 sont calculés en utilisant [méthode minitab](#)

Résumé du champ pour J1_050 [Renvoyé en consultation]:

Jour 1 : Indiquer le nombre de consultation, de cette journée, par type de suivi

Calcul	Résultat
Décompte	45
Somme	10
Écart type	0.51
Moyenne	0.22
Minimum	0
1er Quartile (Q1)	0
Valeur médiane	0
3ème Quartile (Q3)	0
Maximum	2

Les valeurs nulles sont ignorées dans les calculs

Q1 et Q3 sont calculés en utilisant [méthode minitab](#)

Résumé du champ pour J1_050 [Adressé en milieu hospitalier]:

Jour 1 : Indiquer le nombre de consultation, de cette journée, par type de suivi

Calcul	Résultat
Décompte	43

Résumé du champ pour J1_050 [Adressé en milieu hospitalier]:

Jour 1 : Indiquer le nombre de consultation, de cette journée, par type de suivi

Calcul	Résultat
Somme	6
Écart type	0.35
Moyenne	0.14
Minimum	0
1er Quartile (Q1)	0
Valeur médiane	0
3ème Quartile (Q3)	0
Maximum	1

Les valeurs nulles sont ignorées dans les calculs

Q1 et Q3 sont calculés en utilisant [méthode minitab](#)

Résumé du champ pour J1_050 [Appel au 15]:

Jour 1 : Indiquer le nombre de consultation, de cette journée, par type de suivi

Calcul	Résultat
Décompte	37
Somme	0
Écart type	0
Moyenne	0
Minimum	0
1er Quartile (Q1)	0
Valeur médiane	0
3ème Quartile (Q3)	0
Maximum	0

Les valeurs nulles sont ignorées dans les calculs

Q1 et Q3 sont calculés en utilisant [méthode minitab](#)

Résumé du champ pour J1_050 [Fin de traitement]:

Jour 1 : Indiquer le nombre de consultation, de cette journée, par type de suivi

Calcul Résultat

Décompte	104
Somme	101220
Écart type	9867.95
Moyenne	973.27
Minimum	0
1er Quartile (Q1)	0
2ème Quartile (Médiane)	1
3ème Quartile (Q3)	1
Maximum	101122

Les valeurs nulles sont ignorées dans les calculs

Q1 et Q3 sont calculés en utilisant [méthode minitab](#)

Résumé du champ pour J1_050 [Reconfié au confrère]:

Jour 1 : Indiquer le nombre de consultation, de cette journée, par type de suivi

Calcul Résultat

Décompte	97
Somme	112
Écart type	1.22
Moyenne	1.15
Minimum	0
1er Quartile (Q1)	0
Valeur médiane	1
3ème Quartile (Q3)	2
Maximum	6

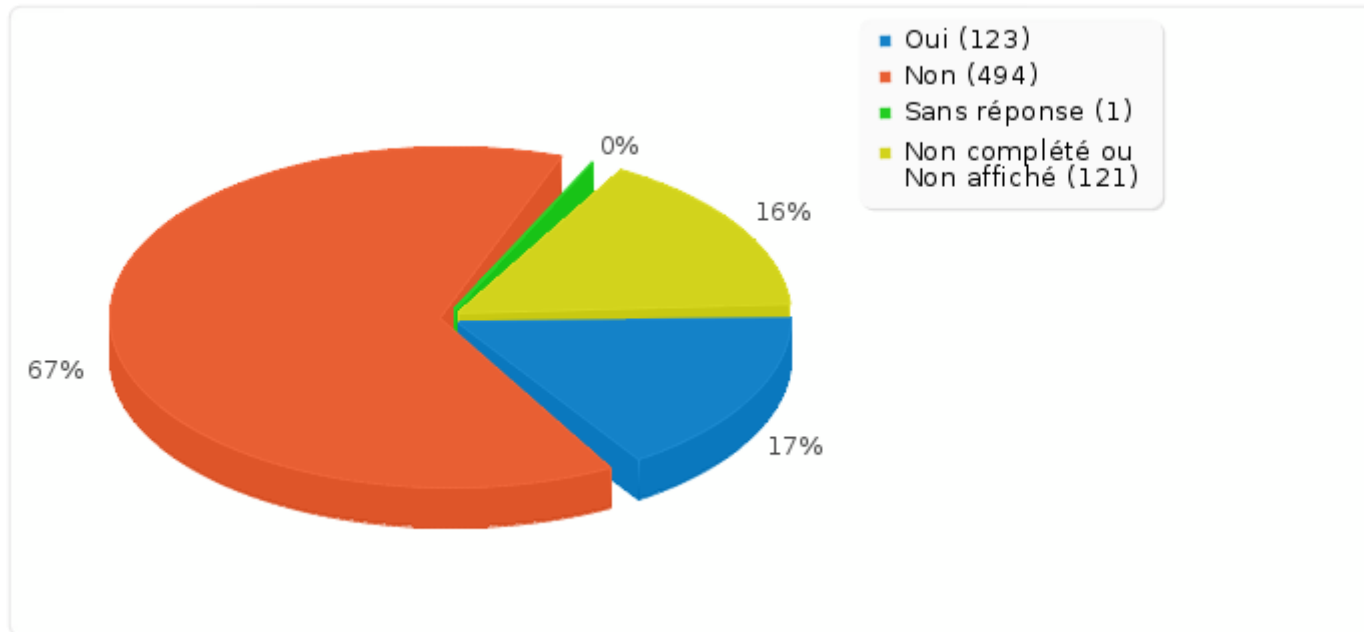
Les valeurs nulles sont ignorées dans les calculs

Q1 et Q3 sont calculés en utilisant [méthode minitab](#)

Résumé du champ pour S_040

Avez-vous eu une fiche de liaison pour tous les suivis de soins :

Réponse	Décompte	Pourcentage
Oui (Y)	123	16.64%
Non (N)	494	66.85%
Sans réponse	1	0.14%
Non complété ou Non affiché	121	16.37%



Résumé du champ pour S_045:

Si oui, combien :

Calcul	Résultat
Décompte	123
Somme	251
Écart type	1.99
Moyenne	2.04
Minimum	0

Résumé du champ pour S_045:

Si oui, combien :

Calcul

Résultat

1er Quartile (Q1)	1
Valeur médiane	1
3ème Quartile (Q3)	3
Maximum	10

Les valeurs nulles sont ignorées dans les calculs

Q1 et Q3 sont calculés en utilisant [méthode minitab](#)

Résumé du champ pour S_050

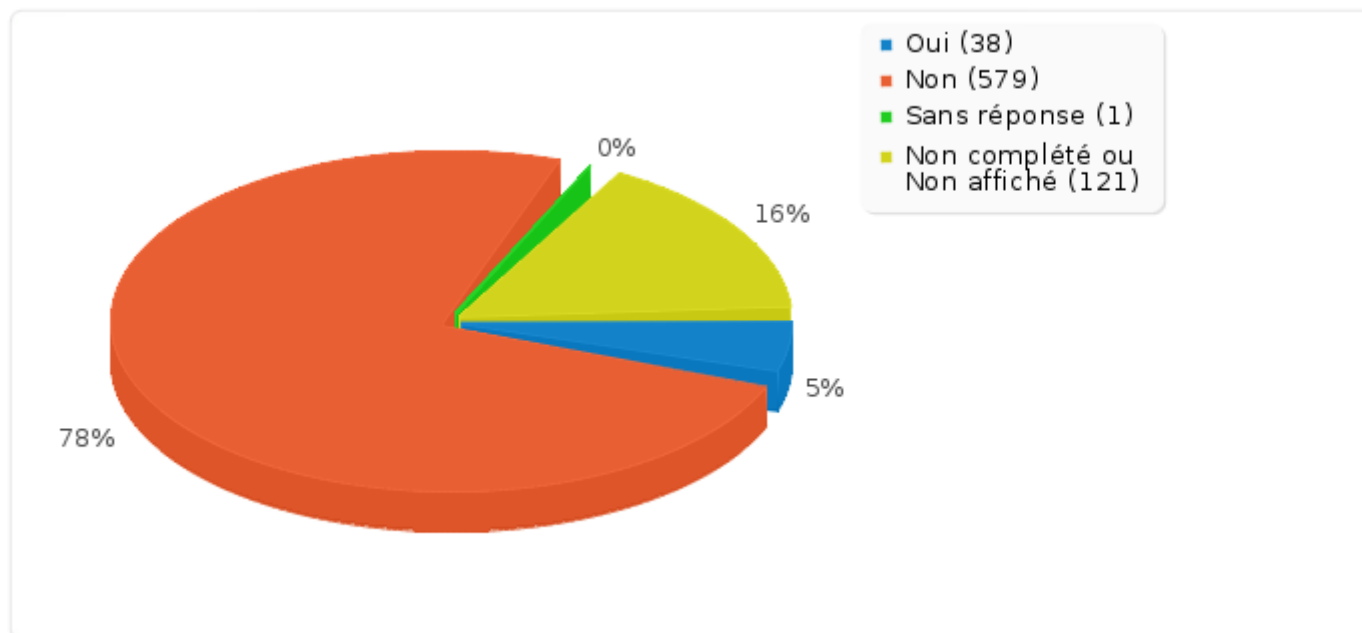
Avez-vous eu des rendez-vous non honorés :

Réponse

Décompte

Pourcentage

Oui (Y)	38	5.14%
Non (N)	579	78.35%
Sans réponse	1	0.14%
Non complété ou Non affiché	121	16.37%



Résumé du champ pour S_055:

Si oui, combien :

Calcul

Résultat

Décompte	36
Somme	38
Écart type	0.23
Moyenne	1.06
Minimum	1
1er Quartile (Q1)	1
2ème Quartile (Médiane)	1
3ème Quartile (Q3)	1
Maximum	2

Les valeurs nulles sont ignorées dans les calculs

Q1 et Q3 sont calculés en utilisant [méthode minitab](#)

Résumé du champ pour S_060

Avez-vous eu des incidents de règlement :

Réponse

Décompte

Pourcentage

Oui (Y)	17	2.30%
Non (N)	599	81.06%
Sans réponse	2	0.27%
Non complété ou Non affiché	121	16.37%

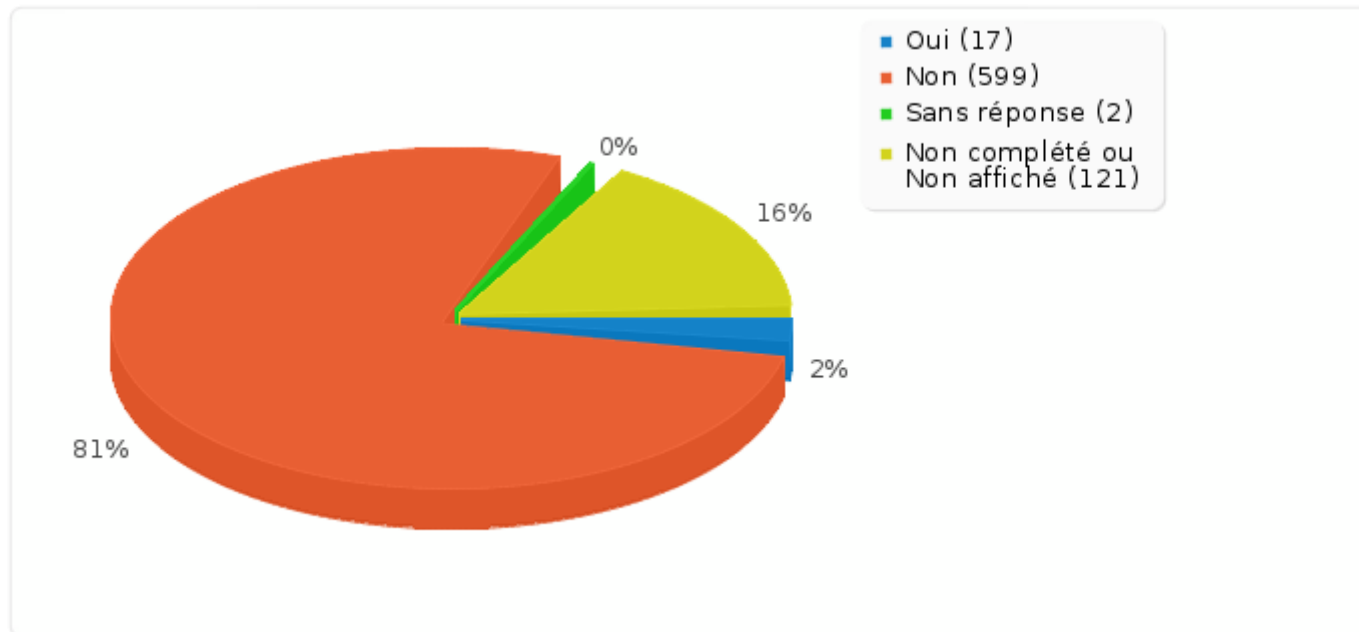
Résumé du champ pour S_060

Avez-vous eu des incidents de règlement :

Réponse

Décompte

Pourcentage



Résumé du champ pour S_065:

Si oui, combien :

Calcul

Résultat

Décompte	17
Somme	21
Écart type	0.55
Moyenne	1.24
Minimum	1
1er Quartile (Q1)	1
Valeur médiane	1
3ème Quartile (Q3)	1
Maximum	3

Résumé du champ pour S_065:

Si oui, combien :

Calcul

Résultat

Les valeurs nulles sont ignorées dans les calculs

Q1 et Q3 sont calculés en utilisant [méthode minitab](#)

Résumé du champ pour S_070

Avez-vous été victime d'agression, verbale ou physique :

Réponse

Décompte

Pourcentage

Oui (Y)	1	0.14%
Non (N)	616	83.36%
Sans réponse	1	0.14%
Non complété ou Non affiché	121	16.37%

