

Gardes MK 2022-2023 Champagne Ardenne

Nombre total d'enregistrements pour ce questionnaire : 353

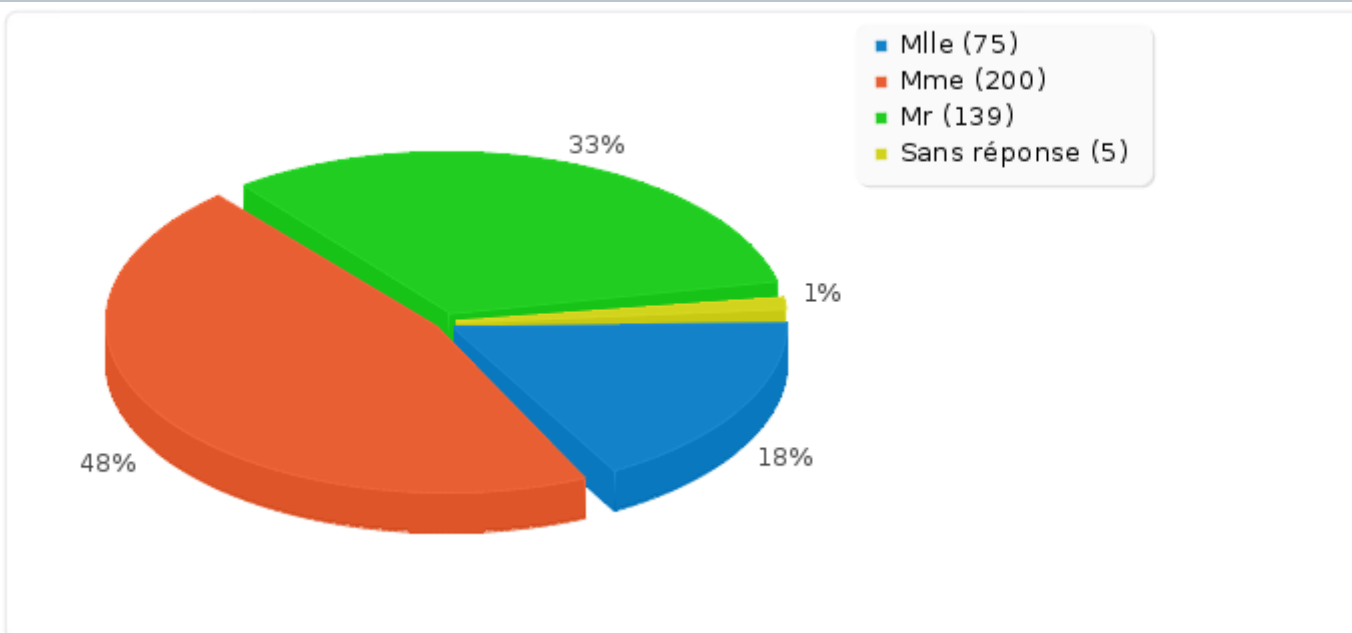
Résultats

Nombre d'enregistrement(s) pour cette requête : 419
Nombre total d'enregistrements pour ce questionnaire : 419
Pourcentage du total : 100.00%

Résumé du champ pour I_001

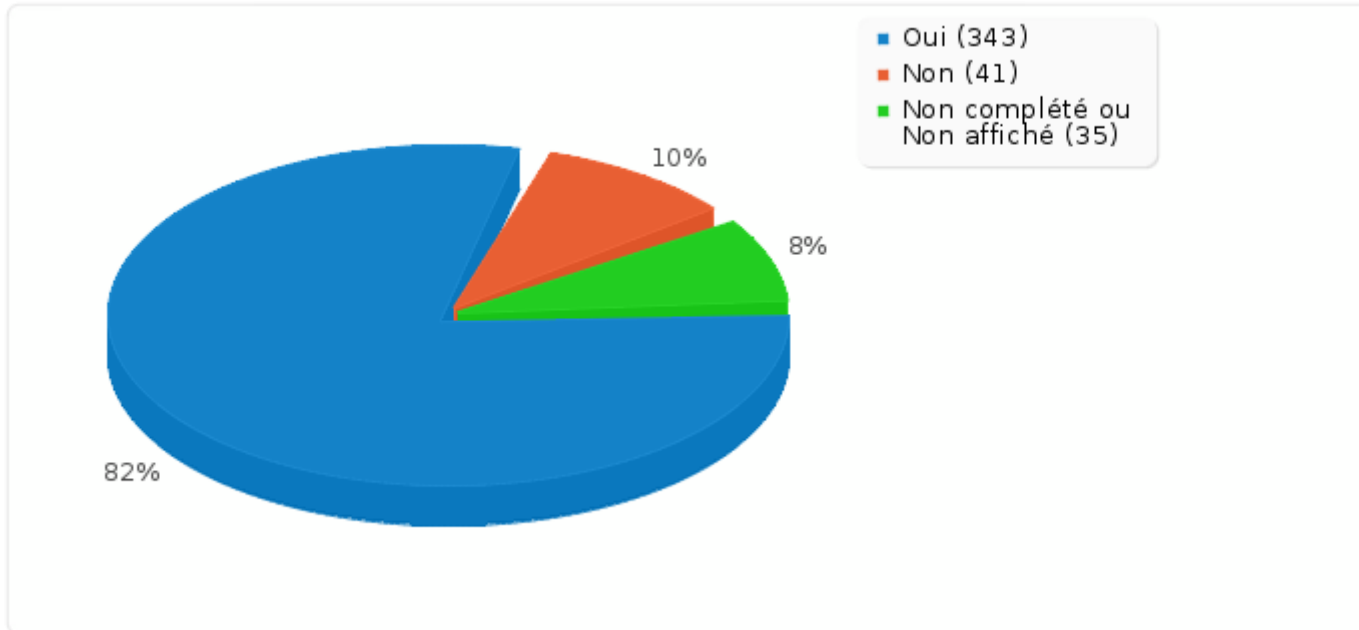
Civilité

Réponse	Décompte	Pourcentage
Mlle (A1)	75	17.90%
Mme (A2)	200	47.73%
Mr (A3)	139	33.17%
Sans réponse	5	1.19%
Non complété ou Non affiché	0	0.00%



Résumé du champ pour A_010
 Avez-vous déjà donné votre RIB
 Réponse

Réponse	Décompte	Pourcentage
Oui (Y)	343	81.86%
Non (N)	41	9.79%
Sans réponse	0	0.00%
Non complété ou Non affiché	35	8.35%



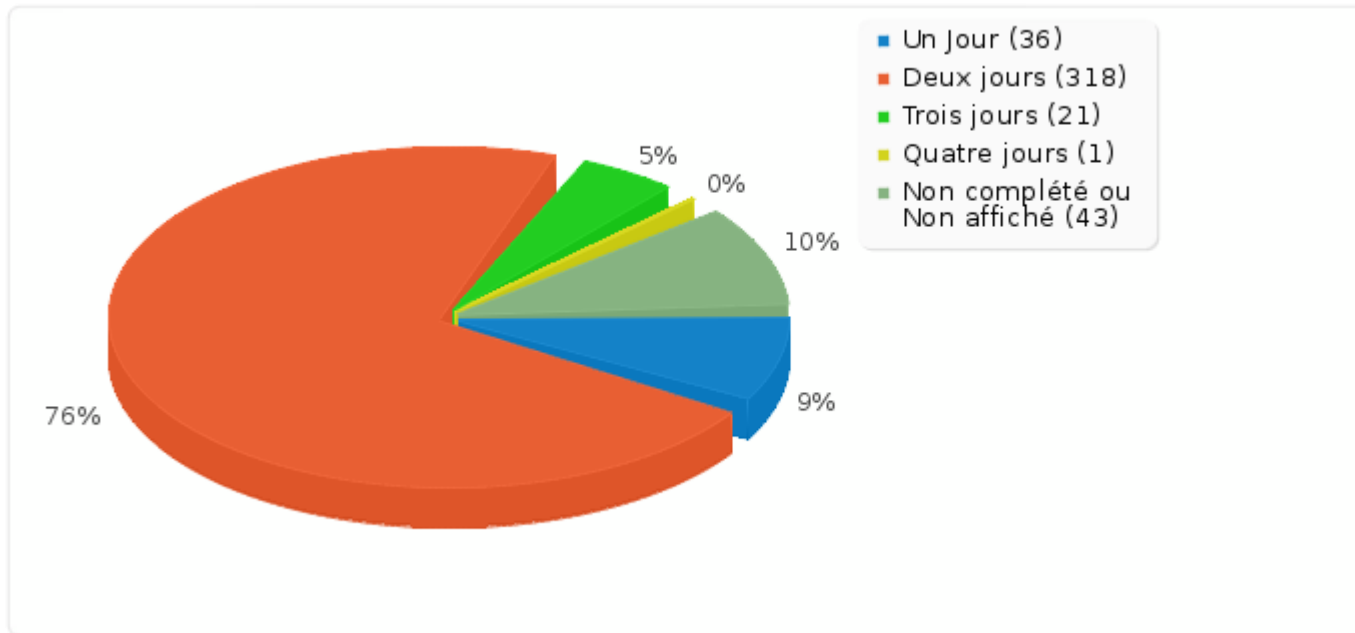
Résumé du champ pour G_010
 Combien de jours de garde venez-vous de réaliser ?
 Réponse

Réponse	Décompte	Pourcentage
Un Jour (A1)	36	8.59%
Deux jours (A2)	318	75.89%
Trois jours (A3)	21	5.01%
Quatre jours (A4)	1	0.24%
Sans réponse	0	0.00%

Résumé du champ pour G_010

Combien de jours de garde venez-vous de réaliser ?

Réponse	Décompte	Pourcentage
Non complété ou Non affiché	43	10.26%



Résumé du champ pour J1_010:

Jour 1 : Nombre d'enfants pris en charge sur cette journée

Calcul	Résultat
Décompte	351
Somme	670
Écart type	2.94
Moyenne	1.91
Minimum	0
1er Quartile (Q1)	0
Valeur médiane	1
3ème Quartile (Q3)	3

Résumé du champ pour J1_010:

Jour 1 : Nombre d'enfants pris en charge sur cette journée

Calcul Résultat

Maximum

20

Les valeurs nulles sont ignorées dans les calculs

Q1 et Q3 sont calculés en utilisant [méthode minitab](#)

Résumé du champ pour J1_030 [Généralistes]:

Jour 1 : Indiquer le nombre de consultation, de cette journée, par type de prescripteurs

Calcul Résultat

Décompte

194

Somme

512

Écart type

2.94

Moyenne

2.64

Minimum

0

1er Quartile (Q1)

1

2ème Quartile (Médiane)

2

3ème Quartile (Q3)

3

Maximum

19

Les valeurs nulles sont ignorées dans les calculs

Q1 et Q3 sont calculés en utilisant [méthode minitab](#)

Résumé du champ pour J1_030 [Pédiatres]:

Jour 1 : Indiquer le nombre de consultation, de cette journée, par type de prescripteurs

Calcul Résultat

Décompte

78

Somme

82

Écart type

1.11

Moyenne

1.05

Résumé du champ pour J1_030 [Pédiatres]:

Jour 1 : Indiquer le nombre de consultation, de cette journée, par type de prescripteurs

Calcul	Résultat
Minimum	0
1er Quartile (Q1)	0
2ème Quartile (Médiane)	1
3ème Quartile (Q3)	1
Maximum	7

Les valeurs nulles sont ignorées dans les calculs

Q1 et Q3 sont calculés en utilisant [méthode minitab](#)

Résumé du champ pour J1_030 [Hospitaliers]:

Jour 1 : Indiquer le nombre de consultation, de cette journée, par type de prescripteurs

Calcul	Résultat
Décompte	61
Somme	45
Écart type	0.7
Moyenne	0.74
Minimum	0
1er Quartile (Q1)	0
Valeur médiane	1
3ème Quartile (Q3)	1
Maximum	3

Les valeurs nulles sont ignorées dans les calculs

Q1 et Q3 sont calculés en utilisant [méthode minitab](#)

Résumé du champ pour J1_030 [Service de garde médecins]:

Jour 1 : Indiquer le nombre de consultation, de cette journée, par type de prescripteurs

Calcul	Résultat
Décompte	38
Somme	22
Écart type	0.82
Moyenne	0.58
Minimum	0
1er Quartile (Q1)	0
2ème Quartile (Médiane)	0
3ème Quartile (Q3)	1
Maximum	3

Les valeurs nulles sont ignorées dans les calculs

Q1 et Q3 sont calculés en utilisant [méthode minitab](#)

Résumé du champ pour J1_040 [Parents]:

Jour 1 : Indiquer le nombre de consultation, de cette journée, par type provenance d'appel

Calcul	Résultat
Décompte	213
Somme	697
Écart type	5.96
Moyenne	3.27
Minimum	0
1er Quartile (Q1)	1
Valeur médiane	2
3ème Quartile (Q3)	4
Maximum	76

Les valeurs nulles sont ignorées dans les calculs

Q1 et Q3 sont calculés en utilisant [méthode minitab](#)

Résumé du champ pour J1_040 [Médecin]:

Jour 1 : Indiquer le nombre de consultation, de cette journée, par type provenance d'appel

Calcul	Résultat
Décompte	26
Somme	3
Écart type	0.32
Moyenne	0.12
Minimum	0
1er Quartile (Q1)	0
2ème Quartile (Médiane)	0
3ème Quartile (Q3)	0
Maximum	1

Les valeurs nulles sont ignorées dans les calculs

Q1 et Q3 sont calculés en utilisant [méthode minitab](#)

Résumé du champ pour J1_040 [Hôpital]:

Jour 1 : Indiquer le nombre de consultation, de cette journée, par type provenance d'appel

Calcul	Résultat
Décompte	23
Somme	0
Écart type	0
Moyenne	0
Minimum	0
1er Quartile (Q1)	0
Valeur médiane	0
3ème Quartile (Q3)	0
Maximum	0

Les valeurs nulles sont ignorées dans les calculs

Q1 et Q3 sont calculés en utilisant [méthode minitab](#)

Résumé du champ pour J1_040 [Centre 15]:

Jour 1 : Indiquer le nombre de consultation, de cette journée, par type provenance d'appel

Calcul	Résultat
Décompte	37
Somme	23
Écart type	0.94
Moyenne	0.62
Minimum	0
1er Quartile (Q1)	0
Valeur médiane	0
3ème Quartile (Q3)	1
Maximum	3

Les valeurs nulles sont ignorées dans les calculs

Q1 et Q3 sont calculés en utilisant [méthode minitab](#)

Résumé du champ pour J1_040 [Autre département]:

Jour 1 : Indiquer le nombre de consultation, de cette journée, par type provenance d'appel

Calcul	Résultat
Décompte	24
Somme	1
Écart type	0.2
Moyenne	0.04
Minimum	0
1er Quartile (Q1)	0
2ème Quartile (Médiane)	0
3ème Quartile (Q3)	0
Maximum	1

Les valeurs nulles sont ignorées dans les calculs

Q1 et Q3 sont calculés en utilisant [méthode minitab](#)

Résumé du champ pour J1_050 [Revu les jours suivant]:

Jour 1 : Indiquer le nombre de consultation, de cette journée, par type de suivi

Calcul	Résultat
Décompte	188
Somme	468
Écart type	2.75
Moyenne	2.49
Minimum	0
1er Quartile (Q1)	1
2ème Quartile (Médiane)	2
3ème Quartile (Q3)	3
Maximum	19

Les valeurs nulles sont ignorées dans les calculs

Q1 et Q3 sont calculés en utilisant [méthode minitab](#)

Résumé du champ pour J1_050 [Renvoyé en consultation]:

Jour 1 : Indiquer le nombre de consultation, de cette journée, par type de suivi

Calcul	Résultat
Décompte	24
Somme	2
Écart type	0.28
Moyenne	0.08
Minimum	0
1er Quartile (Q1)	0
2ème Quartile (Médiane)	0
3ème Quartile (Q3)	0
Maximum	1

Les valeurs nulles sont ignorées dans les calculs

Q1 et Q3 sont calculés en utilisant [méthode minitab](#)

Résumé du champ pour J1_050 [Adressé en milieu hospitalier]:

Jour 1 : Indiquer le nombre de consultation, de cette journée, par type de suivi

Calcul

Résultat

Décompte	26
Somme	5
Écart type	0.39
Moyenne	0.19
Minimum	0
1er Quartile (Q1)	0
2ème Quartile (Médiane)	0
3ème Quartile (Q3)	0
Maximum	1

Les valeurs nulles sont ignorées dans les calculs

Q1 et Q3 sont calculés en utilisant [méthode minitab](#)

Résumé du champ pour J1_050 [Appel au 15]:

Jour 1 : Indiquer le nombre de consultation, de cette journée, par type de suivi

Calcul

Résultat

Décompte	21
Somme	0
Écart type	0
Moyenne	0
Minimum	0
1er Quartile (Q1)	0
Valeur médiane	0
3ème Quartile (Q3)	0
Maximum	0

Les valeurs nulles sont ignorées dans les calculs

Q1 et Q3 sont calculés en utilisant [méthode minitab](#)

Résumé du champ pour J1_050 [Fin de traitement]:

Jour 1 : Indiquer le nombre de consultation, de cette journée, par type de suivi

Calcul	Résultat
Décompte	60
Somme	49
Écart type	0.67
Moyenne	0.82
Minimum	0
1er Quartile (Q1)	0
2ème Quartile (Médiane)	1
3ème Quartile (Q3)	1
Maximum	3

Les valeurs nulles sont ignorées dans les calculs

Q1 et Q3 sont calculés en utilisant [méthode minitab](#)

Résumé du champ pour J1_050 [Reconfié au confrère]:

Jour 1 : Indiquer le nombre de consultation, de cette journée, par type de suivi

Calcul	Résultat
Décompte	68
Somme	92
Écart type	1.77
Moyenne	1.35
Minimum	0
1er Quartile (Q1)	0
2ème Quartile (Médiane)	1
3ème Quartile (Q3)	1.75
Maximum	10

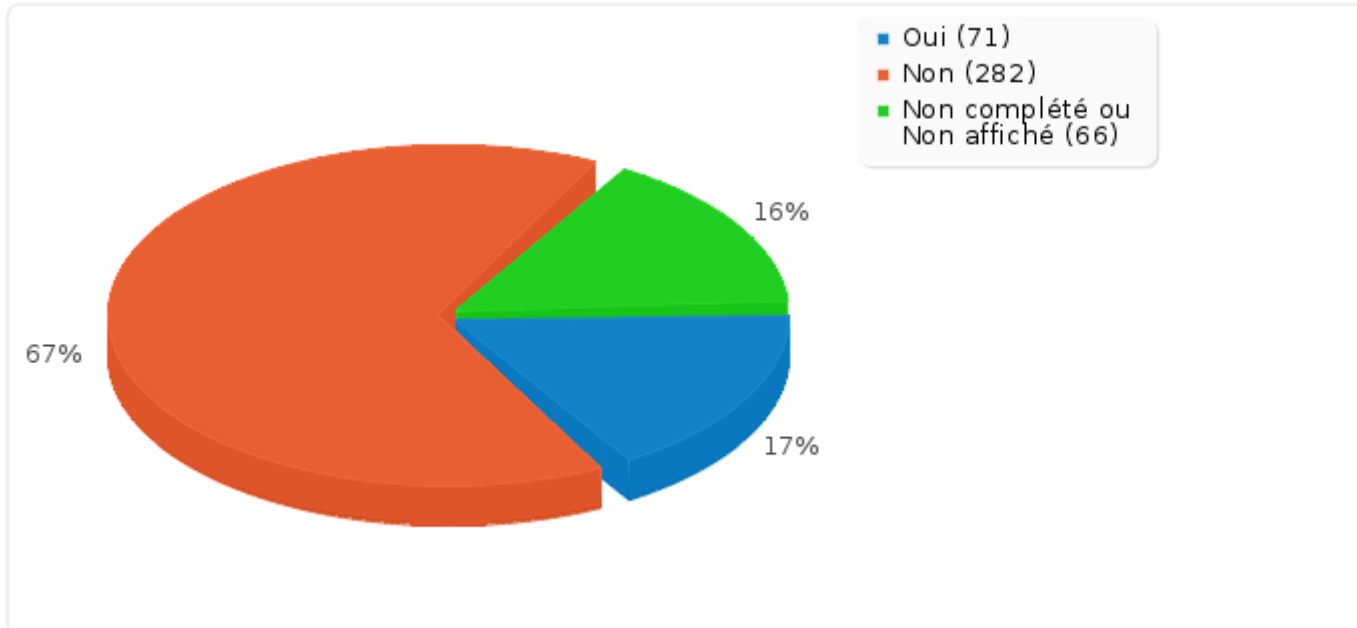
Les valeurs nulles sont ignorées dans les calculs

Q1 et Q3 sont calculés en utilisant [méthode minitab](#)

Résumé du champ pour S_040

Avez-vous eu une fiche de liaison pour tous les suivis de soins :

Réponse	Décompte	Pourcentage
Oui (Y)	71	16.95%
Non (N)	282	67.30%
Sans réponse	0	0.00%
Non complété ou Non affiché	66	15.75%



Résumé du champ pour S_045:

Si oui, combien :

Calcul	Résultat
Décompte	71
Somme	185
Écart type	3.68

Résumé du champ pour S_045:

Si oui, combien :

Calcul	Résultat
Moyenne	2.61
Minimum	0
1er Quartile (Q1)	1
Valeur médiane	1
3ème Quartile (Q3)	2
Maximum	19

Les valeurs nulles sont ignorées dans les calculs
Q1 et Q3 sont calculés en utilisant [méthode minitab](#)

Résumé du champ pour S_050

Avez-vous eu des rendez-vous non honorés :

Réponse	Décompte	Pourcentage
Oui (Y)	11	2.63%
Non (N)	342	81.62%
Sans réponse	0	0.00%
Non complété ou Non affiché	66	15.75%

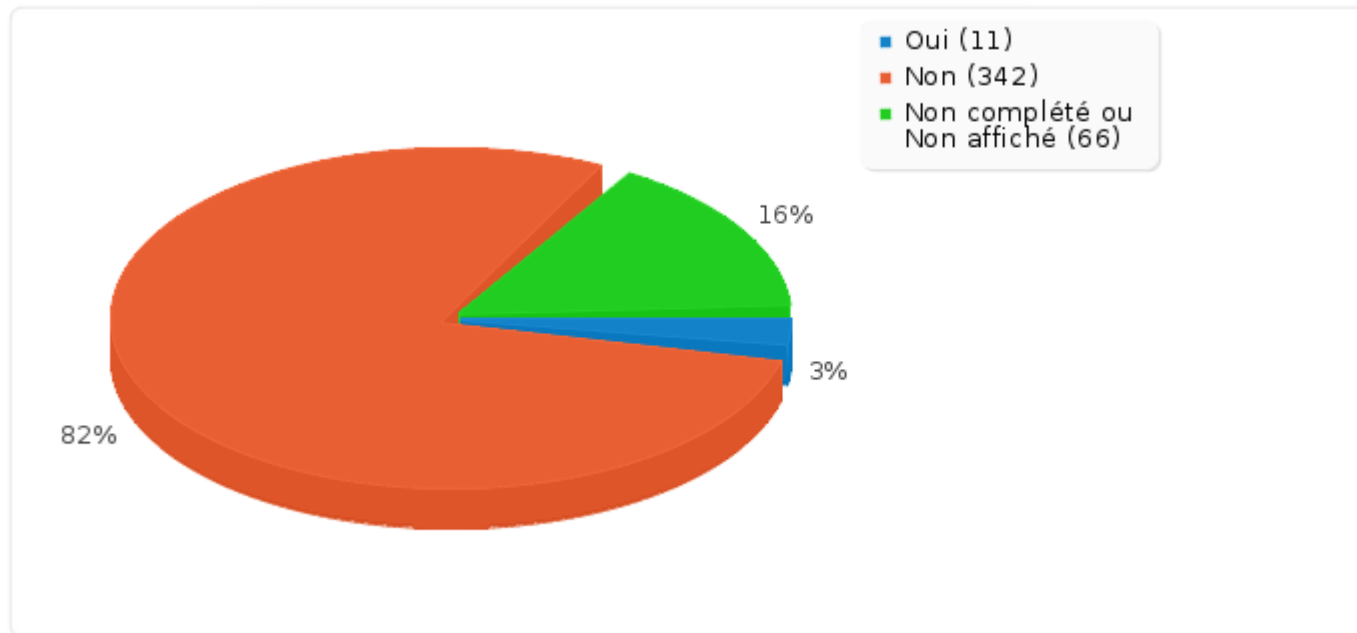
Résumé du champ pour S_050

Avez-vous eu des rendez-vous non honorés :

Réponse

Décompte

Pourcentage



Résumé du champ pour S_055:

Si oui, combien :

Calcul

Résultat

Décompte	11
Somme	15
Écart type	0.48
Moyenne	1.36
Minimum	1
1er Quartile (Q1)	1
Valeur médiane	1
3ème Quartile (Q3)	2
Maximum	2

Résumé du champ pour S_055:

Si oui, combien :

Calcul

Résultat

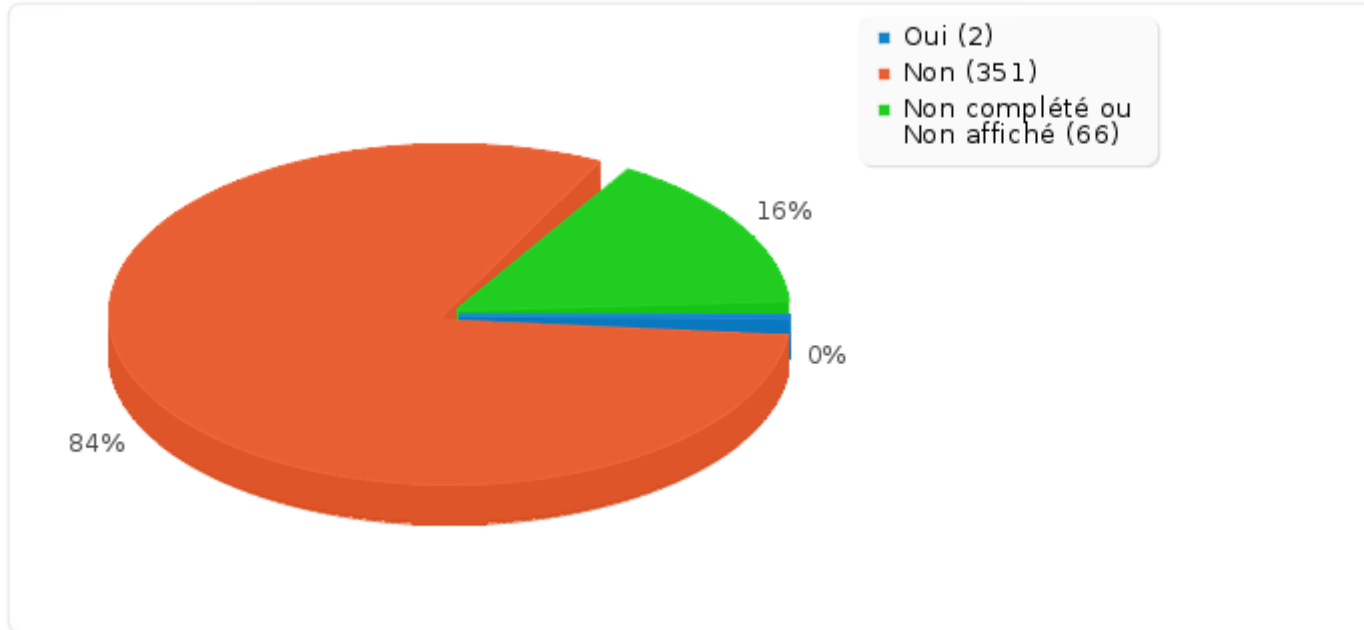
Les valeurs nulles sont ignorées dans les calculs

Q1 et Q3 sont calculés en utilisant [méthode minitab](#)

Résumé du champ pour S_060

Avez-vous eu des incidents de règlement :

Réponse	Décompte	Pourcentage
Oui (Y)	2	0.48%
Non (N)	351	83.77%
Sans réponse	0	0.00%
Non complété ou Non affiché	66	15.75%



Résumé du champ pour S_065:

Si oui, combien :

Calcul

Résultat

Décompte	2
Somme	2

Résumé du champ pour S_065:

Si oui, combien :

Calcul

Résultat

Écart type	0
Moyenne	1
Minimum	1
1er Quartile (Q1)	1
2ème Quartile (Médiane)	1
3ème Quartile (Q3)	1.75
Maximum	1

Les valeurs nulles sont ignorées dans les calculs

Q1 et Q3 sont calculés en utilisant [méthode minitab](#)

Résumé du champ pour S_070

Avez-vous été victime d'agression, verbale ou physique :

Réponse

Décompte

Pourcentage

Oui (Y)	0	0.00%
Non (N)	353	84.25%
Sans réponse	0	0.00%
Non complété ou Non affiché	66	15.75%

Résumé du champ pour S_070

Avez-vous été victime d'agression, verbale ou physique :

Réponse

Décompte

Pourcentage

