

Gardes MK 2022-2023 Alsace

Nombre total d'enregistrements pour ce questionnaire : 235

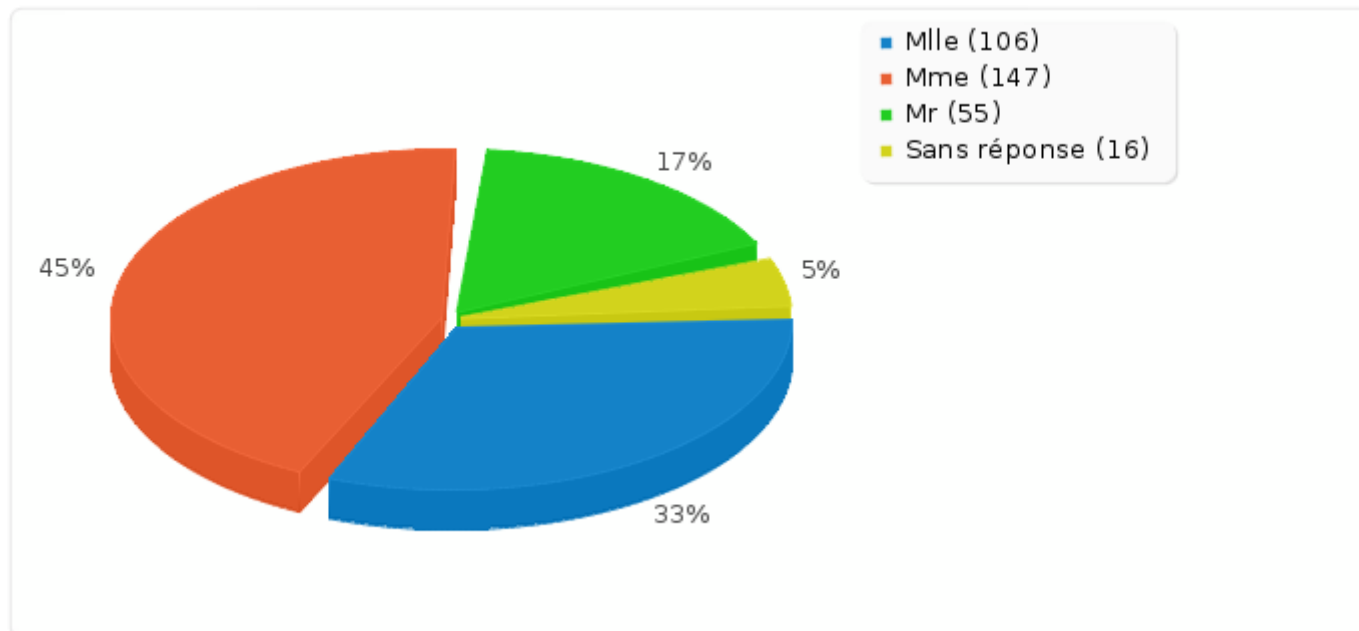
Résultats

Nombre d'enregistrement(s) pour cette requête : 324
Nombre total d'enregistrements pour ce questionnaire : 324
Pourcentage du total : 100.00%

Résumé du champ pour I_001

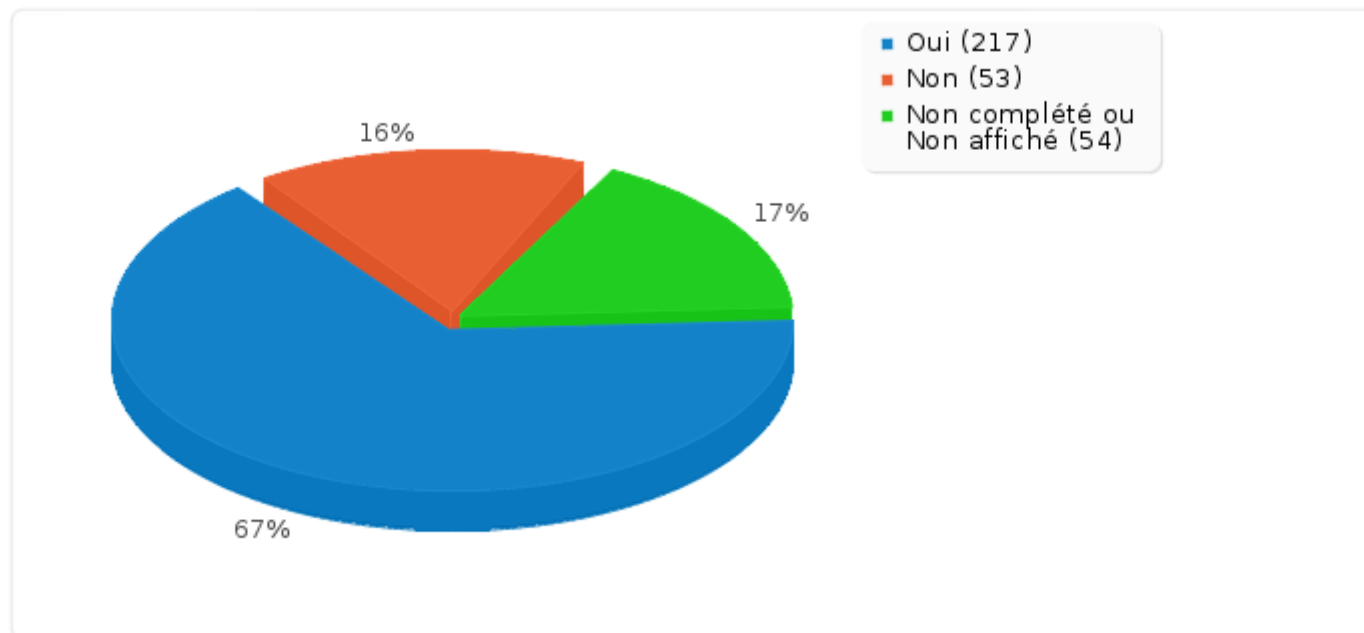
Civilité

Réponse	Décompte	Pourcentage
Mlle (A1)	106	32.72%
Mme (A2)	147	45.37%
Mr (A3)	55	16.98%
Sans réponse	16	4.94%
Non complété ou Non affiché	0	0.00%



Résumé du champ pour A_010
 Avez-vous déjà donné votre RIB
 Réponse

Réponse	Décompte	Pourcentage
Oui (Y)	217	66.98%
Non (N)	53	16.36%
Sans réponse	0	0.00%
Non complété ou Non affiché	54	16.67%



Résumé du champ pour G_010
 Combien de jours de garde venez-vous de réaliser ?
 Réponse

Réponse	Décompte	Pourcentage
Un Jour (A1)	7	2.16%
Deux jours (A2)	207	63.89%
Trois jours (A3)	37	11.42%
Quatre jours (A4)	0	0.00%
Sans réponse	2	0.62%

Résumé du champ pour G_010

Combien de jours de garde venez-vous de réaliser ?

Réponse

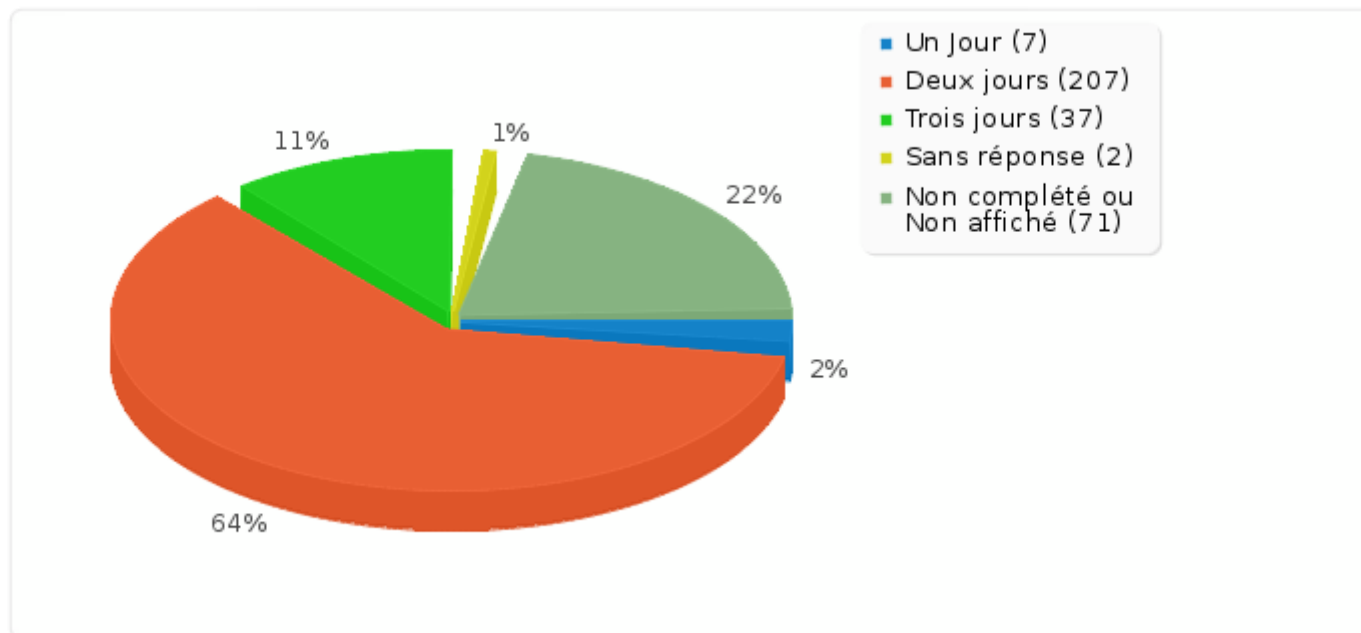
Décompte

Pourcentage

Non complété ou Non affiché

71

21.91%



Résumé du champ pour J1_010:

Jour 1 : Nombre d'enfants pris en charge sur cette journée

Calcul

Résultat

Décompte

232

Somme

543

Écart type

3.25

Moyenne

2.34

Minimum

0

1er Quartile (Q1)

0

2ème Quartile (Médiane)

1

3ème Quartile (Q3)

3

Résumé du champ pour J1_010:

Jour 1 : Nombre d'enfants pris en charge sur cette journée

Calcul	Résultat
Maximum	22

Les valeurs nulles sont ignorées dans les calculs

Q1 et Q3 sont calculés en utilisant [méthode minitab](#)

Résumé du champ pour J1_030 [Généralistes]:

Jour 1 : Indiquer le nombre de consultation, de cette journée, par type de prescripteurs

Calcul	Résultat
Décompte	146
Somme	267
Écart type	1.7
Moyenne	1.83
Minimum	0
1er Quartile (Q1)	1
2ème Quartile (Médiane)	1
3ème Quartile (Q3)	2
Maximum	8

Les valeurs nulles sont ignorées dans les calculs

Q1 et Q3 sont calculés en utilisant [méthode minitab](#)

Résumé du champ pour J1_030 [Pédiatres]:

Jour 1 : Indiquer le nombre de consultation, de cette journée, par type de prescripteurs

Calcul	Résultat
Décompte	118
Somme	178
Écart type	1.81
Moyenne	1.51
Minimum	0
1er Quartile (Q1)	0
2ème Quartile (Médiane)	1

Résumé du champ pour J1_030 [Pédiatres]:

Jour 1 : Indiquer le nombre de consultation, de cette journée, par type de prescripteurs

Calcul	Résultat
3ème Quartile (Q3)	2
Maximum	12

Les valeurs nulles sont ignorées dans les calculs

Q1 et Q3 sont calculés en utilisant [méthode minitab](#)

Résumé du champ pour J1_030 [Hospitaliers]:

Jour 1 : Indiquer le nombre de consultation, de cette journée, par type de prescripteurs

Calcul	Résultat
Décompte	71
Somme	51
Écart type	0.95
Moyenne	0.72
Minimum	0
1er Quartile (Q1)	0
Valeur médiane	0
3ème Quartile (Q3)	1
Maximum	4

Les valeurs nulles sont ignorées dans les calculs

Q1 et Q3 sont calculés en utilisant [méthode minitab](#)

Résumé du champ pour J1_030 [Service de garde médecins]:

Jour 1 : Indiquer le nombre de consultation, de cette journée, par type de prescripteurs

Calcul	Résultat
Décompte	52
Somme	17
Écart type	0.75
Moyenne	0.33
Minimum	0
1er Quartile (Q1)	0

Résumé du champ pour J1_030 [Service de garde médecins]:

Jour 1 : Indiquer le nombre de consultation, de cette journée, par type de prescripteurs

Calcul	Résultat
2ème Quartile (Médiane)	0
3ème Quartile (Q3)	0
Maximum	4

Les valeurs nulles sont ignorées dans les calculs

Q1 et Q3 sont calculés en utilisant [méthode minitab](#)

Résumé du champ pour J1_040 [Parents]:

Jour 1 : Indiquer le nombre de consultation, de cette journée, par type provenance d'appel

Calcul	Résultat
Décompte	180
Somme	513
Écart type	3.2
Moyenne	2.85
Minimum	0
1er Quartile (Q1)	1
2ème Quartile (Médiane)	2
3ème Quartile (Q3)	4
Maximum	22

Les valeurs nulles sont ignorées dans les calculs

Q1 et Q3 sont calculés en utilisant [méthode minitab](#)

Résumé du champ pour J1_040 [Médecin]:

Jour 1 : Indiquer le nombre de consultation, de cette journée, par type provenance d'appel

Calcul	Résultat
Décompte	42
Somme	4
Écart type	0.29
Moyenne	0.1
Minimum	0

Résumé du champ pour J1_040 [Médecin]:

Jour 1 : Indiquer le nombre de consultation, de cette journée, par type provenance d'appel

Calcul	Résultat
1er Quartile (Q1)	0
2ème Quartile (Médiane)	0
3ème Quartile (Q3)	0
Maximum	1

Les valeurs nulles sont ignorées dans les calculs

Q1 et Q3 sont calculés en utilisant [méthode minitab](#)

Résumé du champ pour J1_040 [Hôpital]:

Jour 1 : Indiquer le nombre de consultation, de cette journée, par type provenance d'appel

Calcul	Résultat
Décompte	40
Somme	2
Écart type	0.22
Moyenne	0.05
Minimum	0
1er Quartile (Q1)	0
2ème Quartile (Médiane)	0
3ème Quartile (Q3)	0
Maximum	1

Les valeurs nulles sont ignorées dans les calculs

Q1 et Q3 sont calculés en utilisant [méthode minitab](#)

Résumé du champ pour J1_040 [Centre 15]:

Jour 1 : Indiquer le nombre de consultation, de cette journée, par type provenance d'appel

Calcul	Résultat
Décompte	38
Somme	0
Écart type	0
Moyenne	0

Résumé du champ pour J1_040 [Centre 15]:

Jour 1 : Indiquer le nombre de consultation, de cette journée, par type provenance d'appel

Calcul	Résultat
Minimum	0
1er Quartile (Q1)	0
2ème Quartile (Médiane)	0
3ème Quartile (Q3)	0
Maximum	0

Les valeurs nulles sont ignorées dans les calculs

Q1 et Q3 sont calculés en utilisant [méthode minitab](#)

Résumé du champ pour J1_040 [Autre département]:

Jour 1 : Indiquer le nombre de consultation, de cette journée, par type provenance d'appel

Calcul	Résultat
Décompte	38
Somme	1
Écart type	0.16
Moyenne	0.03
Minimum	0
1er Quartile (Q1)	0
2ème Quartile (Médiane)	0
3ème Quartile (Q3)	0
Maximum	1

Les valeurs nulles sont ignorées dans les calculs

Q1 et Q3 sont calculés en utilisant [méthode minitab](#)

Résumé du champ pour J1_050 [Revu les jours suivant]:

Jour 1 : Indiquer le nombre de consultation, de cette journée, par type de suivi

Calcul	Résultat
Décompte	164
Somme	397
Écart type	2.8

Résumé du champ pour J1_050 [Revu les jours suivant]:

Jour 1 : Indiquer le nombre de consultation, de cette journée, par type de suivi

Calcul	Résultat
Moyenne	2.42
Minimum	0
1er Quartile (Q1)	1
2ème Quartile (Médiane)	1.5
3ème Quartile (Q3)	3
Maximum	15

Les valeurs nulles sont ignorées dans les calculs

Q1 et Q3 sont calculés en utilisant [méthode minitab](#)

Résumé du champ pour J1_050 [Renvoyé en consultation]:

Jour 1 : Indiquer le nombre de consultation, de cette journée, par type de suivi

Calcul	Résultat
Décompte	46
Somme	5
Écart type	0.31
Moyenne	0.11
Minimum	0
1er Quartile (Q1)	0
2ème Quartile (Médiane)	0
3ème Quartile (Q3)	0
Maximum	1

Les valeurs nulles sont ignorées dans les calculs

Q1 et Q3 sont calculés en utilisant [méthode minitab](#)

Résumé du champ pour J1_050 [Adressé en milieu hospitalier]:

Jour 1 : Indiquer le nombre de consultation, de cette journée, par type de suivi

Calcul	Résultat
Décompte	46
Somme	5

Résumé du champ pour J1_050 [Adressé en milieu hospitalier]:

Jour 1 : Indiquer le nombre de consultation, de cette journée, par type de suivi

Calcul	Résultat
Écart type	0.31
Moyenne	0.11
Minimum	0
1er Quartile (Q1)	0
2ème Quartile (Médiane)	0
3ème Quartile (Q3)	0
Maximum	1

Les valeurs nulles sont ignorées dans les calculs

Q1 et Q3 sont calculés en utilisant [méthode minitab](#)

Résumé du champ pour J1_050 [Appel au 15]:

Jour 1 : Indiquer le nombre de consultation, de cette journée, par type de suivi

Calcul	Résultat
Décompte	42
Somme	1
Écart type	0.15
Moyenne	0.02
Minimum	0
1er Quartile (Q1)	0
2ème Quartile (Médiane)	0
3ème Quartile (Q3)	0
Maximum	1

Les valeurs nulles sont ignorées dans les calculs

Q1 et Q3 sont calculés en utilisant [méthode minitab](#)

Résumé du champ pour J1_050 [Fin de traitement]:

Jour 1 : Indiquer le nombre de consultation, de cette journée, par type de suivi

Calcul	Résultat
Décompte	74

Résumé du champ pour J1_050 [Fin de traitement]:

Jour 1 : Indiquer le nombre de consultation, de cette journée, par type de suivi

Calcul	Résultat
Somme	74
Écart type	1.44
Moyenne	1
Minimum	0
1er Quartile (Q1)	0
2ème Quartile (Médiane)	1
3ème Quartile (Q3)	1
Maximum	9

Les valeurs nulles sont ignorées dans les calculs

Q1 et Q3 sont calculés en utilisant [méthode minitab](#)

Résumé du champ pour J1_050 [Reconfié au confrère]:

Jour 1 : Indiquer le nombre de consultation, de cette journée, par type de suivi

Calcul	Résultat
Décompte	63
Somme	36
Écart type	0.79
Moyenne	0.57
Minimum	0
1er Quartile (Q1)	0
Valeur médiane	0
3ème Quartile (Q3)	1
Maximum	4

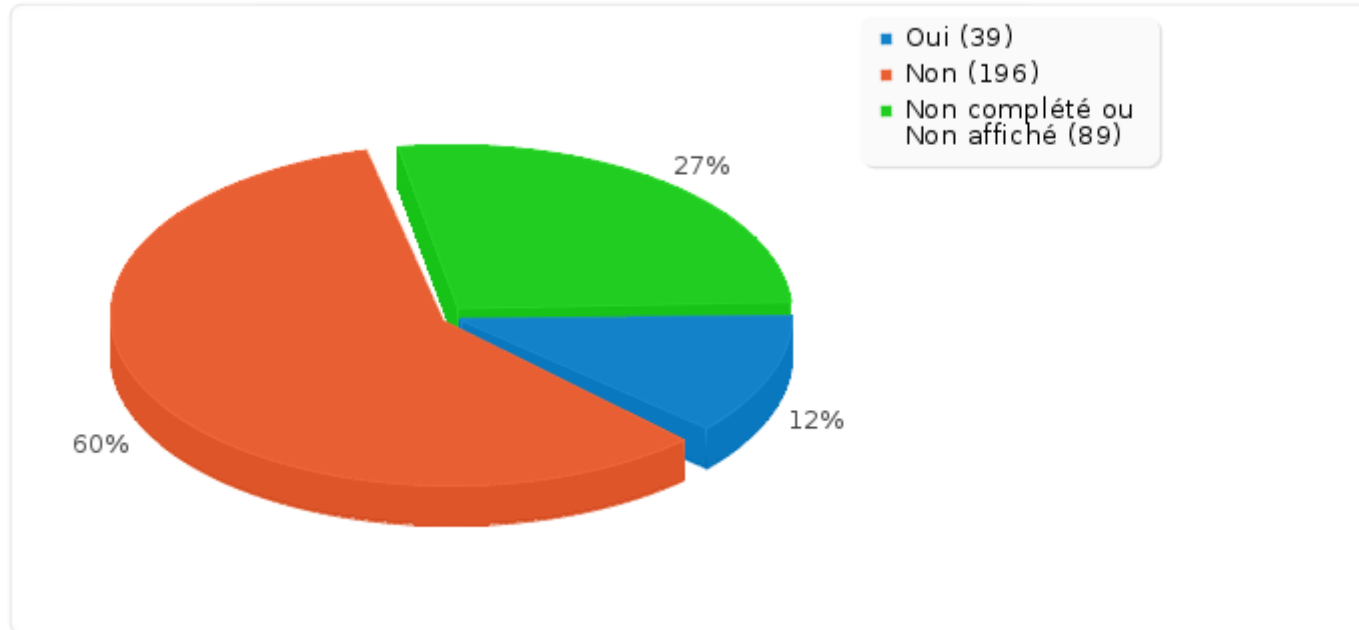
Les valeurs nulles sont ignorées dans les calculs

Q1 et Q3 sont calculés en utilisant [méthode minitab](#)

Résumé du champ pour S_040

Avez-vous eu une fiche de liaison pour tous les suivis de soins :

Réponse	Décompte	Pourcentage
Oui (Y)	39	12.04%
Non (N)	196	60.49%
Sans réponse	0	0.00%
Non complété ou Non affiché	89	27.47%



Résumé du champ pour S_045:

Si oui, combien :

Calcul	Résultat
Décompte	39
Somme	99
Écart type	2.67
Moyenne	2.54
Minimum	1

Résumé du champ pour S_045:

Si oui, combien :

Calcul

Résultat

1er Quartile (Q1)	1
Valeur médiane	1
3ème Quartile (Q3)	3
Maximum	12

Les valeurs nulles sont ignorées dans les calculs

Q1 et Q3 sont calculés en utilisant [méthode minitab](#)

Résumé du champ pour S_050

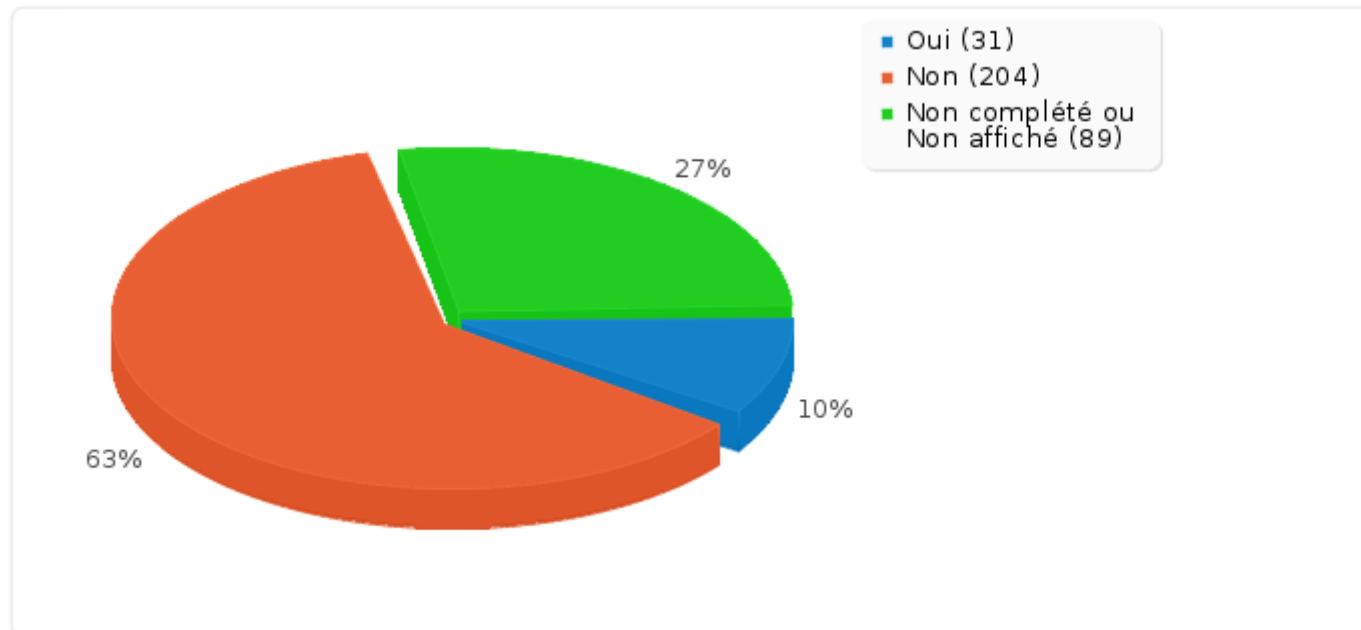
Avez-vous eu des rendez-vous non honorés :

Réponse

Décompte

Pourcentage

Oui (Y)	31	9.57%
Non (N)	204	62.96%
Sans réponse	0	0.00%
Non complété ou Non affiché	89	27.47%



Résumé du champ pour S_055:

Si oui, combien :

Calcul

Résultat

Décompte	30
Somme	43
Écart type	0.72
Moyenne	1.43
Minimum	1
1er Quartile (Q1)	1
2ème Quartile (Médiane)	1
3ème Quartile (Q3)	2
Maximum	3

Les valeurs nulles sont ignorées dans les calculs

Q1 et Q3 sont calculés en utilisant [méthode minitab](#)

Résumé du champ pour S_060

Avez-vous eu des incidents de règlement :

Réponse

Décompte

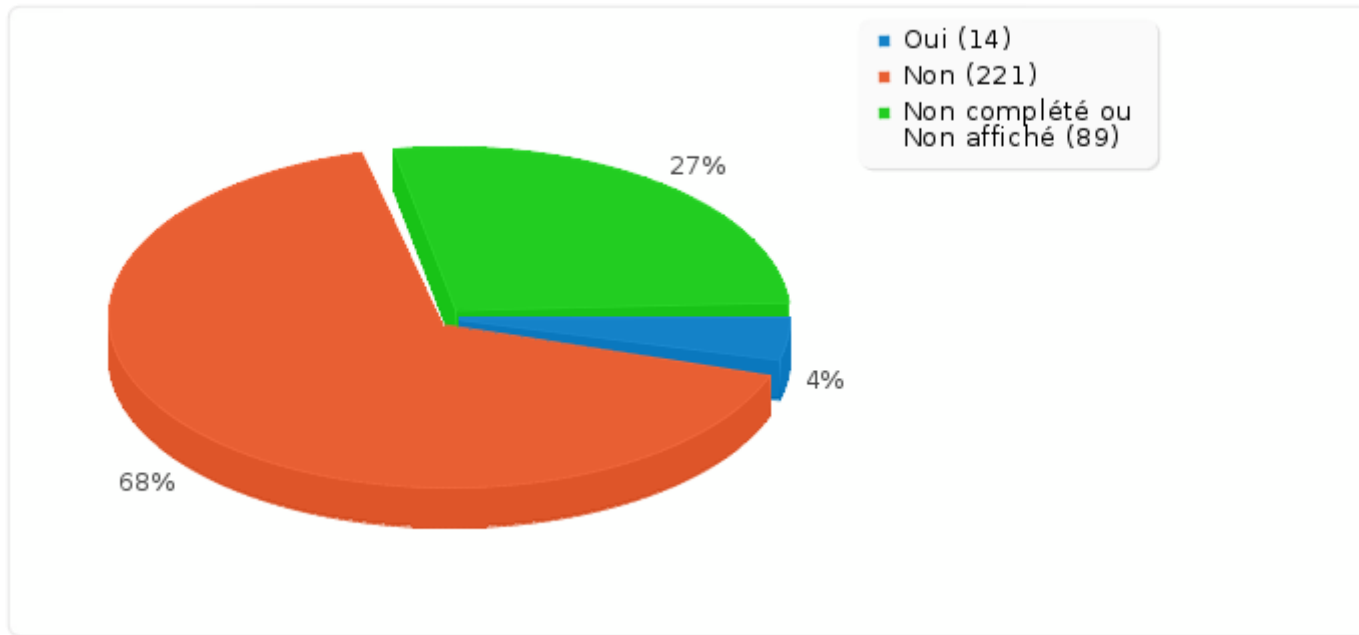
Pourcentage

Oui (Y)	14	4.32%
Non (N)	221	68.21%
Sans réponse	0	0.00%
Non complété ou Non affiché	89	27.47%

Résumé du champ pour S_060

Avez-vous eu des incidents de règlement :

Réponse Décompte Pourcentage



Résumé du champ pour S_065:

Si oui, combien :

Calcul

Résultat

Décompte	14
Somme	16
Écart type	0.35
Moyenne	1.14
Minimum	1
1er Quartile (Q1)	1
2ème Quartile (Médiane)	1
3ème Quartile (Q3)	1
Maximum	2

Résumé du champ pour S_065:

Si oui, combien :

Calcul

Résultat

Les valeurs nulles sont ignorées dans les calculs

Q1 et Q3 sont calculés en utilisant [méthode minitab](#)

Résumé du champ pour S_070

Avez-vous été victime d'agression, verbale ou physique :

Réponse

Décompte

Pourcentage

Oui (Y)

0

0.00%

Non (N)

235

72.53%

Sans réponse

0

0.00%

Non complété ou Non affiché

89

27.47%

