

Suivi des gardes MK 2015_2016 Lorraine

Nombre total d'enregistrements pour ce questionnaire : 720

Résultats

Nombre d'enregistrement(s) pour cette requête : 794

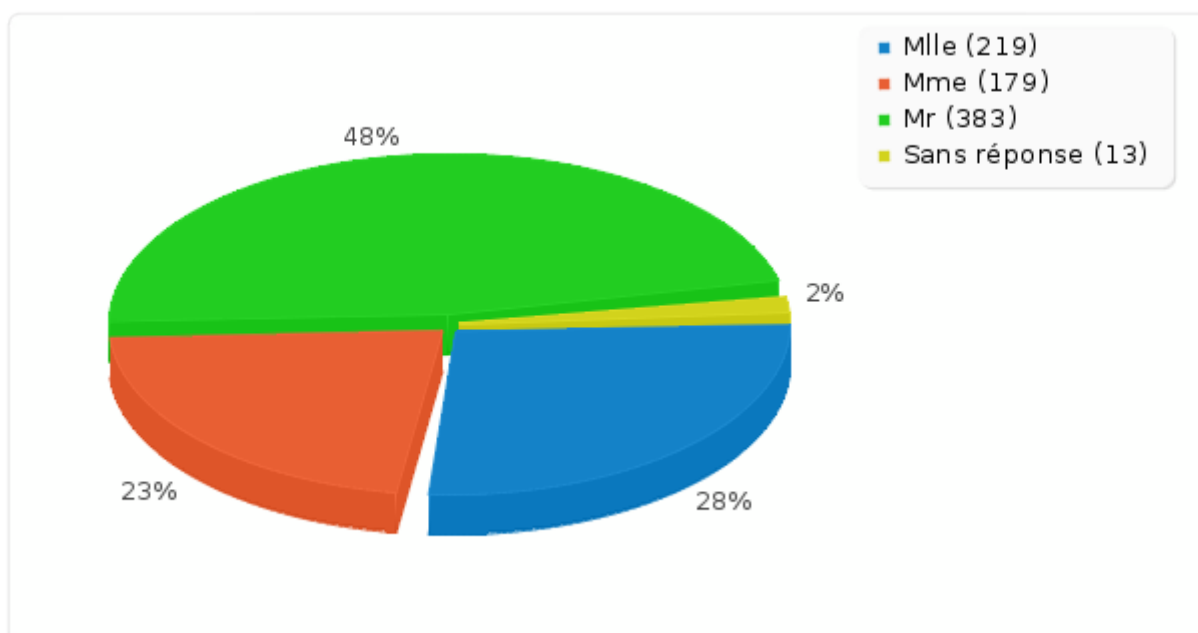
Nombre total d'enregistrements pour ce questionnaire : 794

Pourcentage du total : 100.00%

Résumé du champ pour I_001

Civilité

Réponse	Décompte	Pourcentage
Mlle (A1)	219	27.58%
Mme (A2)	179	22.54%
Mr (A3)	383	48.24%
Sans réponse	13	1.64%
Non complété ou Non affiché	0	0.00%

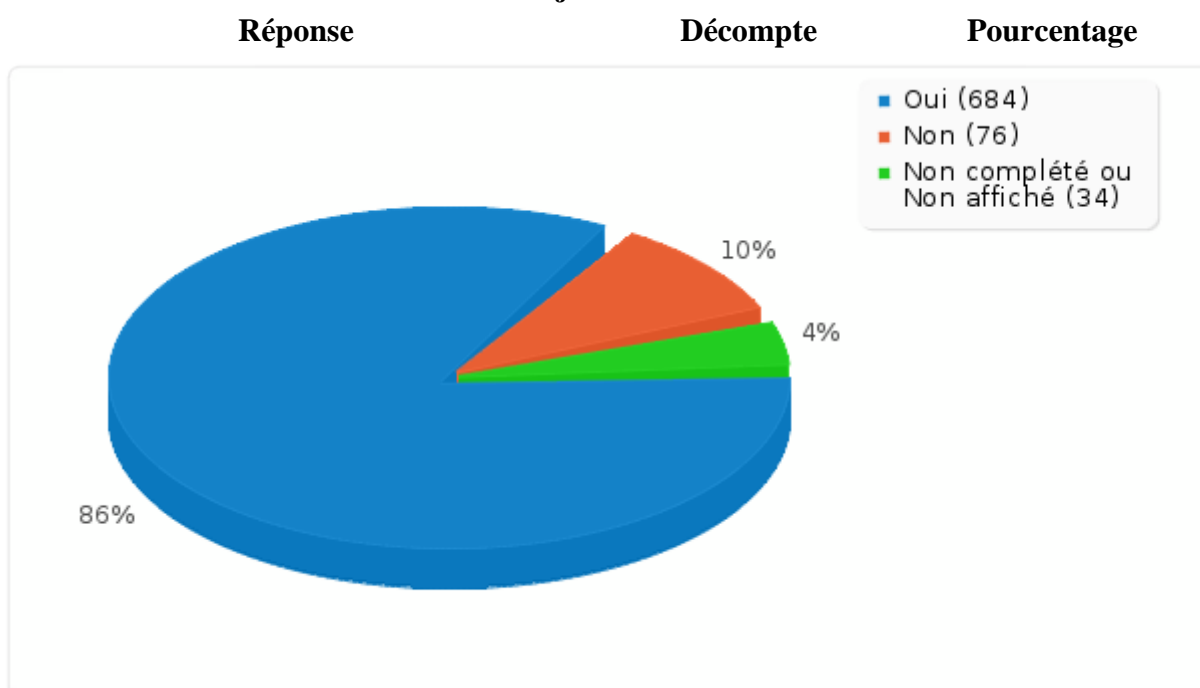


Résumé du champ pour A_010

Avez vous déjà donné votre RIB

Réponse	Décompte	Pourcentage
Oui (Y)	684	86.15%
Non (N)	76	9.57%
Sans réponse	0	0.00%
Non complété ou Non affiché	34	4.28%

Résumé du champ pour A_010
Avez vous déjà donné votre RIB



Résumé du champ pour G_010

Combien de jours de garde venez vous de réaliser ?

Réponse	Décompte	Pourcentage
Un Jour (A1)	57	7.18%
Deux jours (A2)	626	78.84%
Trois jours (A3)	68	8.56%
Quatre jours (A4)	7	0.88%
Sans réponse	0	0.00%
Non complété ou Non affiché	36	4.53%

Résumé du champ pour J1_030 [Généralistes]:

Jour 1 : Indiquer le nombre de consultation, de cette journée, par type de prescripteurs

Calcul	Résultat
Valeur médiane	2
3ème Quartile (Q3)	3
Maximum	133

Les valeurs nulles sont ignorées dans les calculs
Q1 et Q3 sont calculés en utilisant [méthode minitab](#)

Résumé du champ pour J1_030 [Pédiatres]:

Jour 1 : Indiquer le nombre de consultation, de cette journée, par type de prescripteurs

Calcul	Résultat
Décompte	244
Somme	475
Écart type	2.16
Moyenne	1.95
Minimum	0
1er Quartile (Q1)	1
2ème Quartile (Médiane)	1
3ème Quartile (Q3)	2
Maximum	15

Les valeurs nulles sont ignorées dans les calculs
Q1 et Q3 sont calculés en utilisant [méthode minitab](#)

Résumé du champ pour J1_030 [Hospitaliers]:

Jour 1 : Indiquer le nombre de consultation, de cette journée, par type de prescripteurs

Calcul	Résultat
Décompte	226
Somme	314
Écart type	1.44
Moyenne	1.39
Minimum	0
1er Quartile (Q1)	1
2ème Quartile (Médiane)	1
3ème Quartile (Q3)	2
Maximum	10

Les valeurs nulles sont ignorées dans les calculs
Q1 et Q3 sont calculés en utilisant [méthode minitab](#)

Résumé du champ pour J1_030 [Service de garde médecins]:

Jour 1 : Indiquer le nombre de consultation, de cette journée, par type de prescripteurs

Calcul	Résultat
Décompte	90
Somme	65
Écart type	1
Moyenne	0.72

Résumé du champ pour J1_030 [Service de garde médecins]:

Jour 1 : Indiquer le nombre de consultation, de cette journée, par type de prescripteurs

Calcul	Résultat
Minimum	0
1er Quartile (Q1)	0
2ème Quartile (Médiane)	0
3ème Quartile (Q3)	1
Maximum	5

Les valeurs nulles sont ignorées dans les calculs
Q1 et Q3 sont calculés en utilisant [méthode minitab](#)

Résumé du champ pour J1_040 [Parents]:

Jour 1 : Indiquer le nombre de consultation, de cette journée, par type provenance d'appel

Calcul	Résultat
Décompte	527
Somme	2575
Écart type	33.29
Moyenne	4.89
Minimum	0
1er Quartile (Q1)	1
Valeur médiane	2
3ème Quartile (Q3)	4
Maximum	764

Les valeurs nulles sont ignorées dans les calculs
Q1 et Q3 sont calculés en utilisant [méthode minitab](#)

Résumé du champ pour J1_040 [Médecin]:

Jour 1 : Indiquer le nombre de consultation, de cette journée, par type provenance d'appel

Calcul	Résultat
Décompte	68
Somme	22
Écart type	0.55
Moyenne	0.32
Minimum	0
1er Quartile (Q1)	0
2ème Quartile (Médiane)	0
3ème Quartile (Q3)	1
Maximum	2

Les valeurs nulles sont ignorées dans les calculs
Q1 et Q3 sont calculés en utilisant [méthode minitab](#)

Résumé du champ pour J1_040 [Hôpital]:

Jour 1 : Indiquer le nombre de consultation, de cette journée, par type provenance d'appel

Calcul	Résultat
--------	----------

Résumé du champ pour J1_040 [Hôpital]:

Jour 1 : Indiquer le nombre de consultation, de cette journée, par type provenance d'appel

Calcul	Résultat
Décompte	58
Somme	11
Écart type	0.6
Moyenne	0.19
Minimum	0
1er Quartile (Q1)	0
2ème Quartile (Médiane)	0
3ème Quartile (Q3)	0
Maximum	4

Les valeurs nulles sont ignorées dans les calculs
Q1 et Q3 sont calculés en utilisant [méthode minitab](#)

Résumé du champ pour J1_040 [Centre 15]:

Jour 1 : Indiquer le nombre de consultation, de cette journée, par type provenance d'appel

Calcul	Résultat
Décompte	55
Somme	15
Écart type	0.96
Moyenne	0.27
Minimum	0
1er Quartile (Q1)	0
Valeur médiane	0
3ème Quartile (Q3)	0
Maximum	6

Les valeurs nulles sont ignorées dans les calculs
Q1 et Q3 sont calculés en utilisant [méthode minitab](#)

Résumé du champ pour J1_040 [Autre département]:

Jour 1 : Indiquer le nombre de consultation, de cette journée, par type provenance d'appel

Calcul	Résultat
Décompte	54
Somme	5
Écart type	0.35
Moyenne	0.09
Minimum	0
1er Quartile (Q1)	0
2ème Quartile (Médiane)	0
3ème Quartile (Q3)	0
Maximum	2

Résumé du champ pour J1_040 [Autre département]:

Jour 1 : Indiquer le nombre de consultation, de cette journée, par type provenance d'appel

Calcul	Résultat
--------	----------

Les valeurs nulles sont ignorées dans les calculs
Q1 et Q3 sont calculés en utilisant [méthode minitab](#)

Résumé du champ pour J1_050 [Revu les jours suivant]:

Jour 1 : Indiquer le nombre de consultation, de cette journée, par type de suivi

Calcul	Résultat
--------	----------

Décompte	471
Somme	1377
Écart type	3.06
Moyenne	2.92
Minimum	0
1er Quartile (Q1)	1
Valeur médiane	2
3ème Quartile (Q3)	3
Maximum	20

Les valeurs nulles sont ignorées dans les calculs
Q1 et Q3 sont calculés en utilisant [méthode minitab](#)

Résumé du champ pour J1_050 [Renvoyé en consultation]:

Jour 1 : Indiquer le nombre de consultation, de cette journée, par type de suivi

Calcul	Résultat
--------	----------

Décompte	66
Somme	17
Écart type	0.5
Moyenne	0.26
Minimum	0
1er Quartile (Q1)	0
2ème Quartile (Médiane)	0
3ème Quartile (Q3)	0
Maximum	2

Les valeurs nulles sont ignorées dans les calculs
Q1 et Q3 sont calculés en utilisant [méthode minitab](#)

Résumé du champ pour J1_050 [Adressé en milieu hospitalier]:

Jour 1 : Indiquer le nombre de consultation, de cette journée, par type de suivi

Calcul	Résultat
--------	----------

Décompte	65
Somme	15
Écart type	0.46
Moyenne	0.23
Minimum	0
1er Quartile (Q1)	0

Résumé du champ pour J1_050 [Adressé en milieu hospitalier]:

Jour 1 : Indiquer le nombre de consultation, de cette journée, par type de suivi

Calcul	Résultat
Valeur médiane	0
3ème Quartile (Q3)	0
Maximum	2

Les valeurs nulles sont ignorées dans les calculs
Q1 et Q3 sont calculés en utilisant [méthode minitab](#)

Résumé du champ pour J1_050 [Appel au 15]:

Jour 1 : Indiquer le nombre de consultation, de cette journée, par type de suivi

Calcul	Résultat
Décompte	53
Somme	1
Écart type	0.14
Moyenne	0.02
Minimum	0
1er Quartile (Q1)	0
Valeur médiane	0
3ème Quartile (Q3)	0
Maximum	1

Les valeurs nulles sont ignorées dans les calculs
Q1 et Q3 sont calculés en utilisant [méthode minitab](#)

Résumé du champ pour J1_050 [Fin de traitement]:

Jour 1 : Indiquer le nombre de consultation, de cette journée, par type de suivi

Calcul	Résultat
Décompte	152
Somme	168
Écart type	1.32
Moyenne	1.11
Minimum	0
1er Quartile (Q1)	0
2ème Quartile (Médiane)	1
3ème Quartile (Q3)	1
Maximum	12

Les valeurs nulles sont ignorées dans les calculs
Q1 et Q3 sont calculés en utilisant [méthode minitab](#)

Résumé du champ pour J1_050 [Reconfié au confrère]:

Jour 1 : Indiquer le nombre de consultation, de cette journée, par type de suivi

Calcul	Résultat
Décompte	158
Somme	272
Écart type	2.6
Moyenne	1.72

Résumé du champ pour J1_050 [Reconfié au confrère]:

Jour 1 : Indiquer le nombre de consultation, de cette journée, par type de suivi

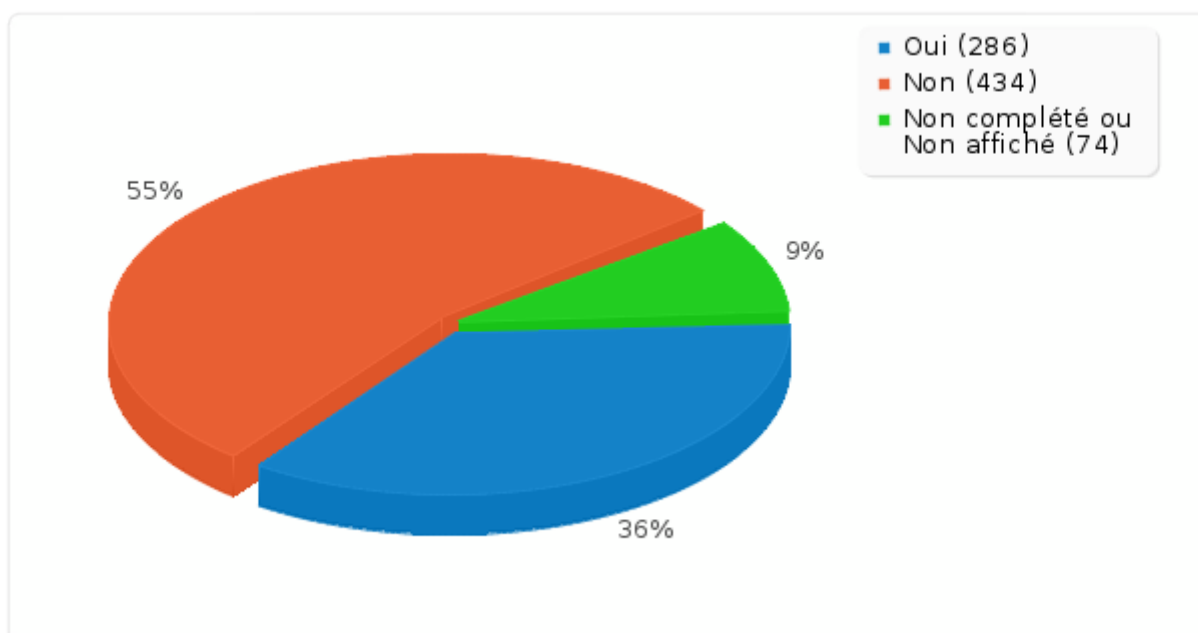
Calcul	Résultat
Minimum	0
1er Quartile (Q1)	0
2ème Quartile (Médiane)	1
3ème Quartile (Q3)	2
Maximum	17

Les valeurs nulles sont ignorées dans les calculs
Q1 et Q3 sont calculés en utilisant [méthode minitab](#)

Résumé du champ pour S_040

Avez-vous eu une fiche de liaison pour tous les suivis de soins :

Réponse	Décompte	Pourcentage
Oui (Y)	286	36.02%
Non (N)	434	54.66%
Sans réponse	0	0.00%
Non complété ou Non affiché	74	9.32%



Résumé du champ pour S_045:

Si non, combien :

Calcul	Résultat
Décompte	327
Somme	346
Écart type	2.31
Moyenne	1.06
Minimum	0
1er Quartile (Q1)	0

Résumé du champ pour S_045:

Si non, combien :

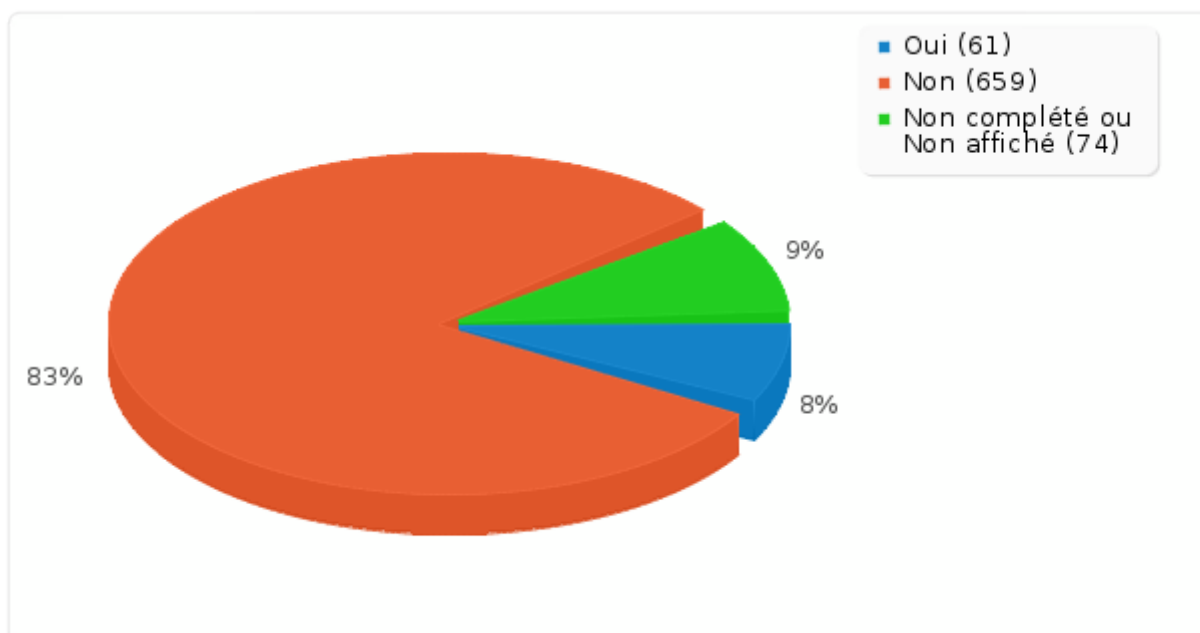
Calcul	Résultat
Valeur médiane	0
3ème Quartile (Q3)	1
Maximum	20

Les valeurs nulles sont ignorées dans les calculs
Q1 et Q3 sont calculés en utilisant [méthode minitab](#)

Résumé du champ pour S_050

Avez-vous eu des rendez-vous non honorés :

Réponse	Décompte	Pourcentage
Oui (Y)	61	7.68%
Non (N)	659	83.00%
Sans réponse	0	0.00%
Non complété ou Non affiché	74	9.32%



Résumé du champ pour S_055:

Si oui, combien :

Calcul	Résultat
Décompte	61
Somme	75
Écart type	0.49
Moyenne	1.23
Minimum	1
1er Quartile (Q1)	1
Valeur médiane	1
3ème Quartile (Q3)	1

Résumé du champ pour S_055:

Si oui, combien :

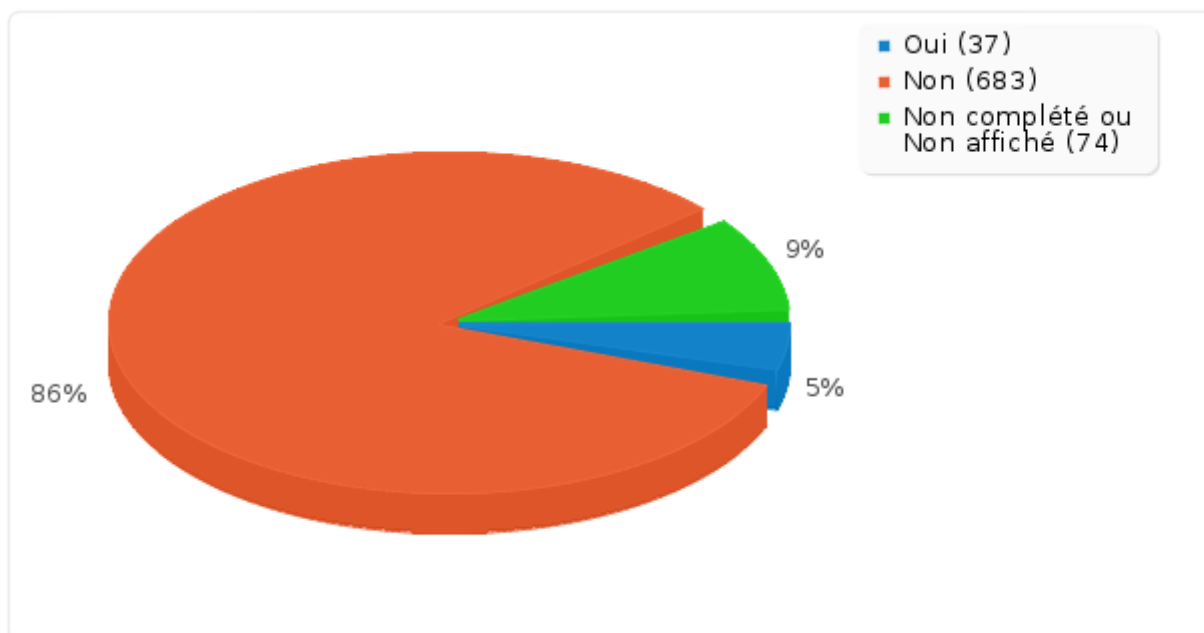
Calcul	Résultat
Maximum	3

Les valeurs nulles sont ignorées dans les calculs
Q1 et Q3 sont calculés en utilisant [méthode minitab](#)

Résumé du champ pour S_060

Avez-vous eu des incidents de règlement :

Réponse	Décompte	Pourcentage
Oui (Y)	37	4.66%
Non (N)	683	86.02%
Sans réponse	0	0.00%
Non complété ou Non affiché	74	9.32%



Résumé du champ pour S_065:

Si oui, combien :

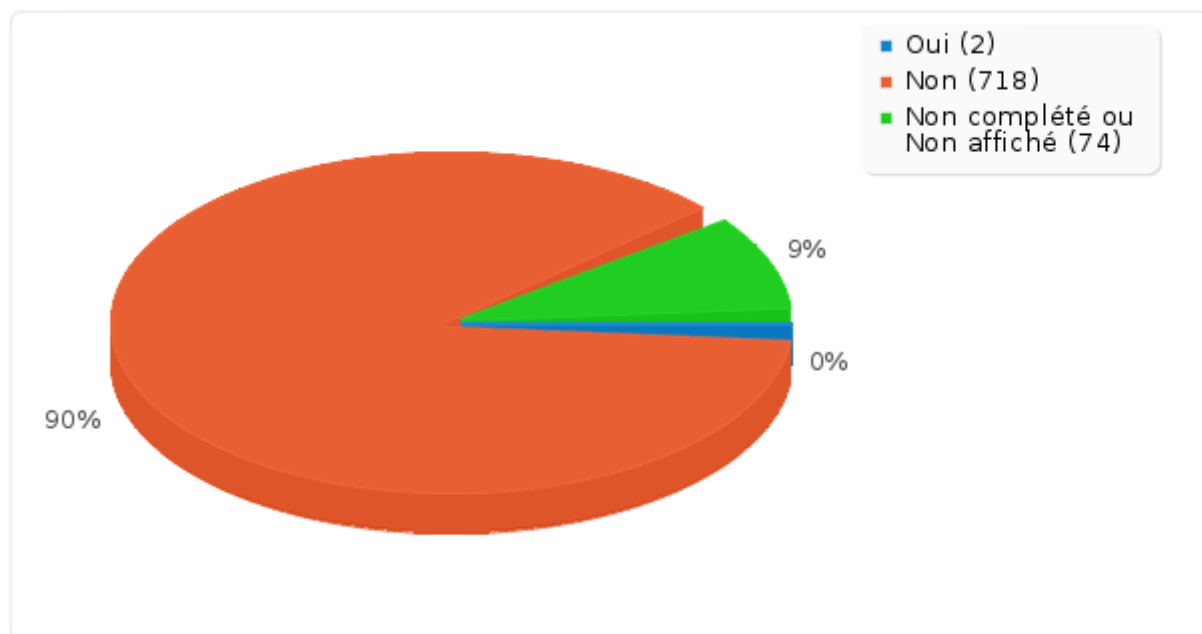
Calcul	Résultat
Décompte	37
Somme	44
Écart type	0.46
Moyenne	1.19
Minimum	1
1er Quartile (Q1)	1
Valeur médiane	1
3ème Quartile (Q3)	1
Maximum	3

Les valeurs nulles sont ignorées dans les calculs
Q1 et Q3 sont calculés en utilisant [méthode minitab](#)

Résumé du champ pour S_070

Avez-vous été victime d'agression, verbale ou physique :

Réponse	Décompte	Pourcentage
Oui (Y)	2	0.25%
Non (N)	718	90.43%
Sans réponse	0	0.00%
Non complété ou Non affiché	74	9.32%



Suivi des gardes MK 2015_2016 Lorraine

Nombre total d'enregistrements pour ce questionnaire : 720

Résultats

Nombre d'enregistrement(s) pour cette requête : 794

Nombre total d'enregistrements pour ce questionnaire : 794

Pourcentage du total : 100.00%

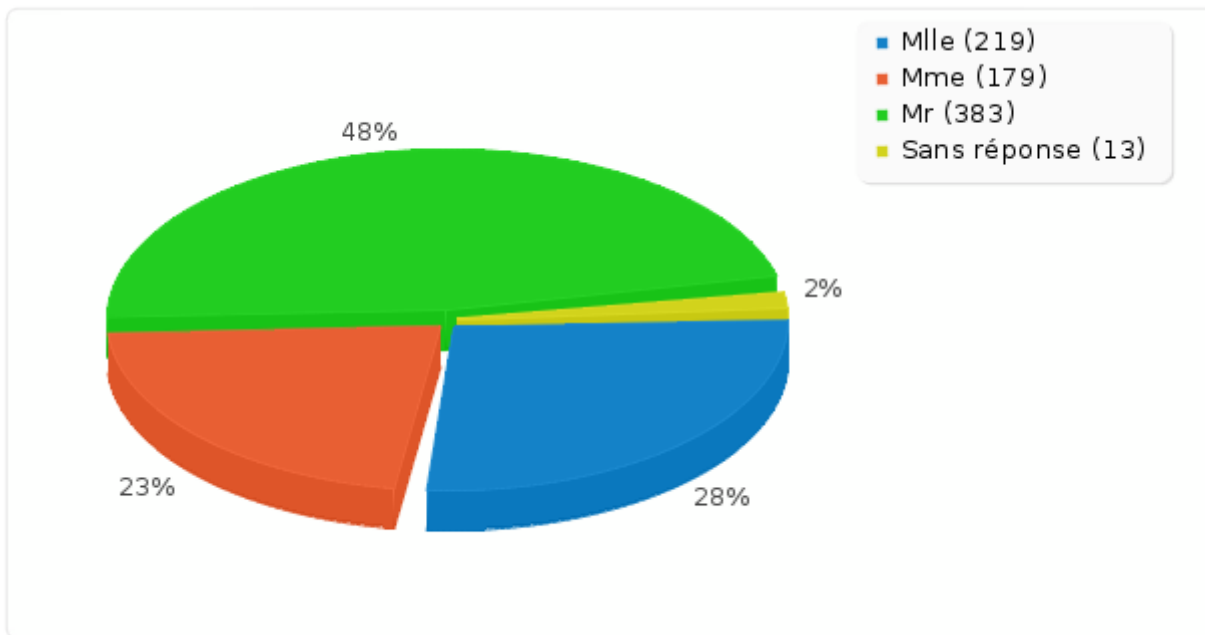
Résumé du champ pour I_001

Civilité

Réponse	Décompte	Pourcentage
Mlle (A1)	219	27.58%
Mme (A2)	179	22.54%
Mr (A3)	383	48.24%
Sans réponse	13	1.64%
Non complété ou Non affiché	0	0.00%

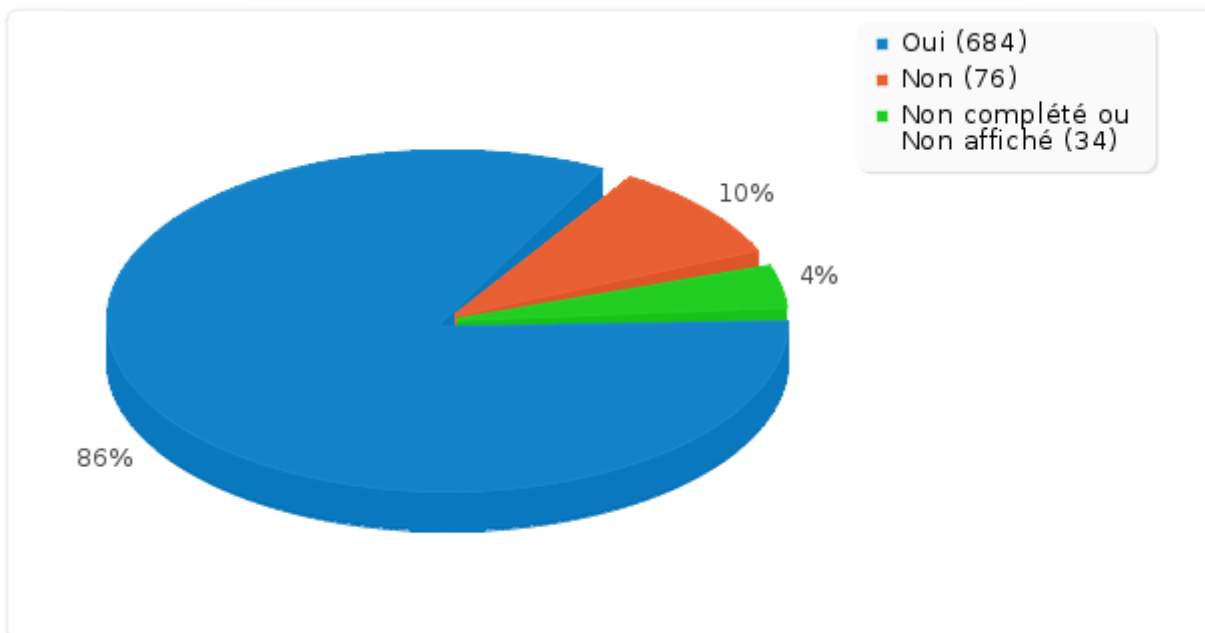
**Résumé du champ pour I_001
Civilité**

Réponse	Décompte	Pourcentage
---------	----------	-------------



**Résumé du champ pour A_010
Avez vous déjà donné votre RIB**

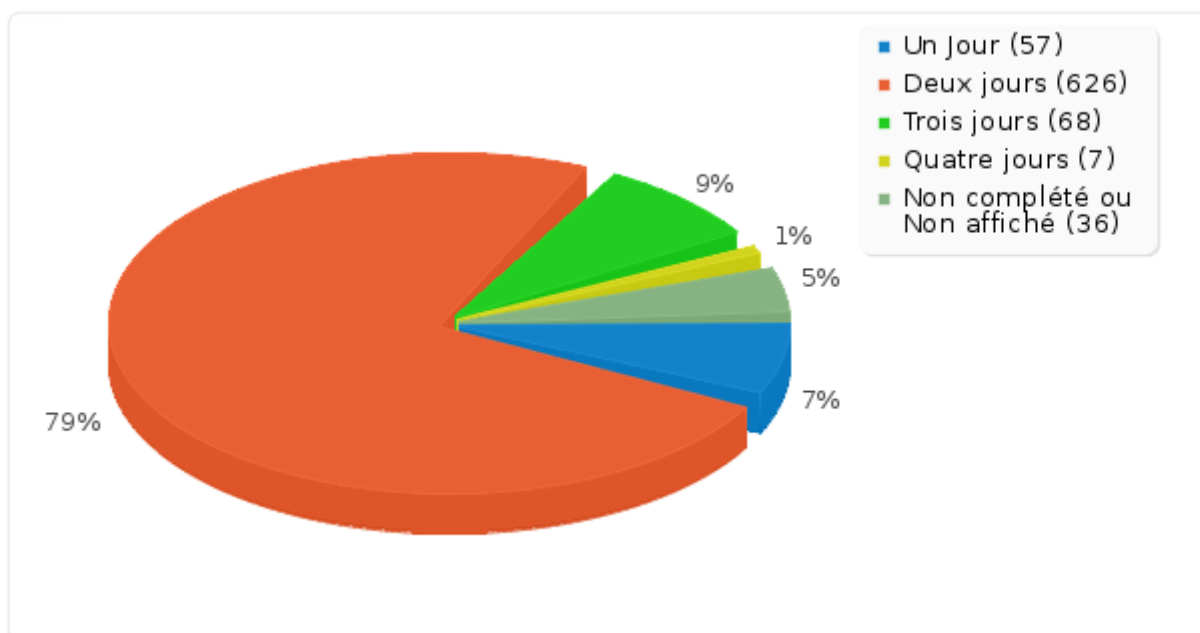
Réponse	Décompte	Pourcentage
Oui (Y)	684	86.15%
Non (N)	76	9.57%
Sans réponse	0	0.00%
Non complété ou Non affiché	34	4.28%



Résumé du champ pour G_010

Combien de jours de garde venez vous de réaliser ?

Réponse	Décompte	Pourcentage
Un Jour (A1)	57	7.18%
Deux jours (A2)	626	78.84%
Trois jours (A3)	68	8.56%
Quatre jours (A4)	7	0.88%
Sans réponse	0	0.00%
Non complété ou Non affiché	36	4.53%



Résumé du champ pour J1_010:

Jour 1 : Nombre d'enfants pris en charge sur cette journée

Calcul	Résultat
Décompte	724
Somme	1931
Écart type	3.58
Moyenne	2.67
Minimum	0
1er Quartile (Q1)	0
2ème Quartile (Médiane)	2
3ème Quartile (Q3)	3
Maximum	33

Les valeurs nulles sont ignorées dans les calculs
Q1 et Q3 sont calculés en utilisant [méthode minitab](#)

Résumé du champ pour J1_030 [Généralistes]:

Jour 1 : Indiquer le nombre de consultation, de cette journée, par type de prescripteurs

Calcul	Résultat
--------	----------

Résumé du champ pour J1_030 [Généralistes]:

Jour 1 : Indiquer le nombre de consultation, de cette journée, par type de prescripteurs

Calcul	Résultat
Décompte	445
Somme	1215
Écart type	7.16
Moyenne	2.73
Minimum	0
1er Quartile (Q1)	1
Valeur médiane	2
3ème Quartile (Q3)	3
Maximum	133

Les valeurs nulles sont ignorées dans les calculs
Q1 et Q3 sont calculés en utilisant [méthode minitab](#)

Résumé du champ pour J1_030 [Pédiatres]:

Jour 1 : Indiquer le nombre de consultation, de cette journée, par type de prescripteurs

Calcul	Résultat
Décompte	244
Somme	475
Écart type	2.16
Moyenne	1.95
Minimum	0
1er Quartile (Q1)	1
2ème Quartile (Médiane)	1
3ème Quartile (Q3)	2
Maximum	15

Les valeurs nulles sont ignorées dans les calculs
Q1 et Q3 sont calculés en utilisant [méthode minitab](#)

Résumé du champ pour J1_030 [Hospitaliers]:

Jour 1 : Indiquer le nombre de consultation, de cette journée, par type de prescripteurs

Calcul	Résultat
Décompte	226
Somme	314
Écart type	1.44
Moyenne	1.39
Minimum	0
1er Quartile (Q1)	1
2ème Quartile (Médiane)	1
3ème Quartile (Q3)	2
Maximum	10

Les valeurs nulles sont ignorées dans les calculs
Q1 et Q3 sont calculés en utilisant [méthode minitab](#)

Résumé du champ pour J1_030 [Service de garde médecins]:

Jour 1 : Indiquer le nombre de consultation, de cette journée, par type de prescripteurs

Calcul	Résultat
Décompte	90
Somme	65
Écart type	1
Moyenne	0.72
Minimum	0
1er Quartile (Q1)	0
2ème Quartile (Médiane)	0
3ème Quartile (Q3)	1
Maximum	5

Les valeurs nulles sont ignorées dans les calculs
Q1 et Q3 sont calculés en utilisant [méthode minitab](#)

Résumé du champ pour J1_040 [Parents]:

Jour 1 : Indiquer le nombre de consultation, de cette journée, par type provenance d'appel

Calcul	Résultat
Décompte	527
Somme	2575
Écart type	33.29
Moyenne	4.89
Minimum	0
1er Quartile (Q1)	1
Valeur médiane	2
3ème Quartile (Q3)	4
Maximum	764

Les valeurs nulles sont ignorées dans les calculs
Q1 et Q3 sont calculés en utilisant [méthode minitab](#)

Résumé du champ pour J1_040 [Médecin]:

Jour 1 : Indiquer le nombre de consultation, de cette journée, par type provenance d'appel

Calcul	Résultat
Décompte	68
Somme	22
Écart type	0.55
Moyenne	0.32
Minimum	0
1er Quartile (Q1)	0
2ème Quartile (Médiane)	0
3ème Quartile (Q3)	1
Maximum	2

Les valeurs nulles sont ignorées dans les calculs
Q1 et Q3 sont calculés en utilisant [méthode minitab](#)

Résumé du champ pour J1_040 [Hôpital]:

Jour 1 : Indiquer le nombre de consultation, de cette journée, par type provenance d'appel

Calcul	Résultat
Décompte	58
Somme	11
Écart type	0.6
Moyenne	0.19
Minimum	0
1er Quartile (Q1)	0
2ème Quartile (Médiane)	0
3ème Quartile (Q3)	0
Maximum	4

Les valeurs nulles sont ignorées dans les calculs
Q1 et Q3 sont calculés en utilisant [méthode minitab](#)

Résumé du champ pour J1_040 [Centre 15]:

Jour 1 : Indiquer le nombre de consultation, de cette journée, par type provenance d'appel

Calcul	Résultat
Décompte	55
Somme	15
Écart type	0.96
Moyenne	0.27
Minimum	0
1er Quartile (Q1)	0
Valeur médiane	0
3ème Quartile (Q3)	0
Maximum	6

Les valeurs nulles sont ignorées dans les calculs
Q1 et Q3 sont calculés en utilisant [méthode minitab](#)

Résumé du champ pour J1_040 [Autre département]:

Jour 1 : Indiquer le nombre de consultation, de cette journée, par type provenance d'appel

Calcul	Résultat
Décompte	54
Somme	5
Écart type	0.35
Moyenne	0.09
Minimum	0
1er Quartile (Q1)	0
2ème Quartile (Médiane)	0
3ème Quartile (Q3)	0
Maximum	2

Les valeurs nulles sont ignorées dans les calculs
Q1 et Q3 sont calculés en utilisant [méthode minitab](#)

Résumé du champ pour J1_050 [Revu les jours suivant]:

Jour 1 : Indiquer le nombre de consultation, de cette journée, par type de suivi

Calcul	Résultat
Décompte	471
Somme	1377
Écart type	3.06
Moyenne	2.92
Minimum	0
1er Quartile (Q1)	1
Valeur médiane	2
3ème Quartile (Q3)	3
Maximum	20

Les valeurs nulles sont ignorées dans les calculs
Q1 et Q3 sont calculés en utilisant [méthode minitab](#)

Résumé du champ pour J1_050 [Renvoyé en consultation]:

Jour 1 : Indiquer le nombre de consultation, de cette journée, par type de suivi

Calcul	Résultat
Décompte	66
Somme	17
Écart type	0.5
Moyenne	0.26
Minimum	0
1er Quartile (Q1)	0
2ème Quartile (Médiane)	0
3ème Quartile (Q3)	0
Maximum	2

Les valeurs nulles sont ignorées dans les calculs
Q1 et Q3 sont calculés en utilisant [méthode minitab](#)

Résumé du champ pour J1_050 [Adressé en milieu hospitalier]:

Jour 1 : Indiquer le nombre de consultation, de cette journée, par type de suivi

Calcul	Résultat
Décompte	65
Somme	15
Écart type	0.46
Moyenne	0.23
Minimum	0
1er Quartile (Q1)	0
Valeur médiane	0
3ème Quartile (Q3)	0
Maximum	2

Les valeurs nulles sont ignorées dans les calculs
Q1 et Q3 sont calculés en utilisant [méthode minitab](#)

Résumé du champ pour J1_050 [Appel au 15]:

Jour 1 : Indiquer le nombre de consultation, de cette journée, par type de suivi

Calcul	Résultat
Décompte	53
Somme	1
Écart type	0.14
Moyenne	0.02
Minimum	0
1er Quartile (Q1)	0
Valeur médiane	0
3ème Quartile (Q3)	0
Maximum	1

Les valeurs nulles sont ignorées dans les calculs
Q1 et Q3 sont calculés en utilisant [méthode minitab](#)

Résumé du champ pour J1_050 [Fin de traitement]:

Jour 1 : Indiquer le nombre de consultation, de cette journée, par type de suivi

Calcul	Résultat
Décompte	152
Somme	168
Écart type	1.32
Moyenne	1.11
Minimum	0
1er Quartile (Q1)	0
2ème Quartile (Médiane)	1
3ème Quartile (Q3)	1
Maximum	12

Les valeurs nulles sont ignorées dans les calculs
Q1 et Q3 sont calculés en utilisant [méthode minitab](#)

Résumé du champ pour J1_050 [Reconfié au confrère]:

Jour 1 : Indiquer le nombre de consultation, de cette journée, par type de suivi

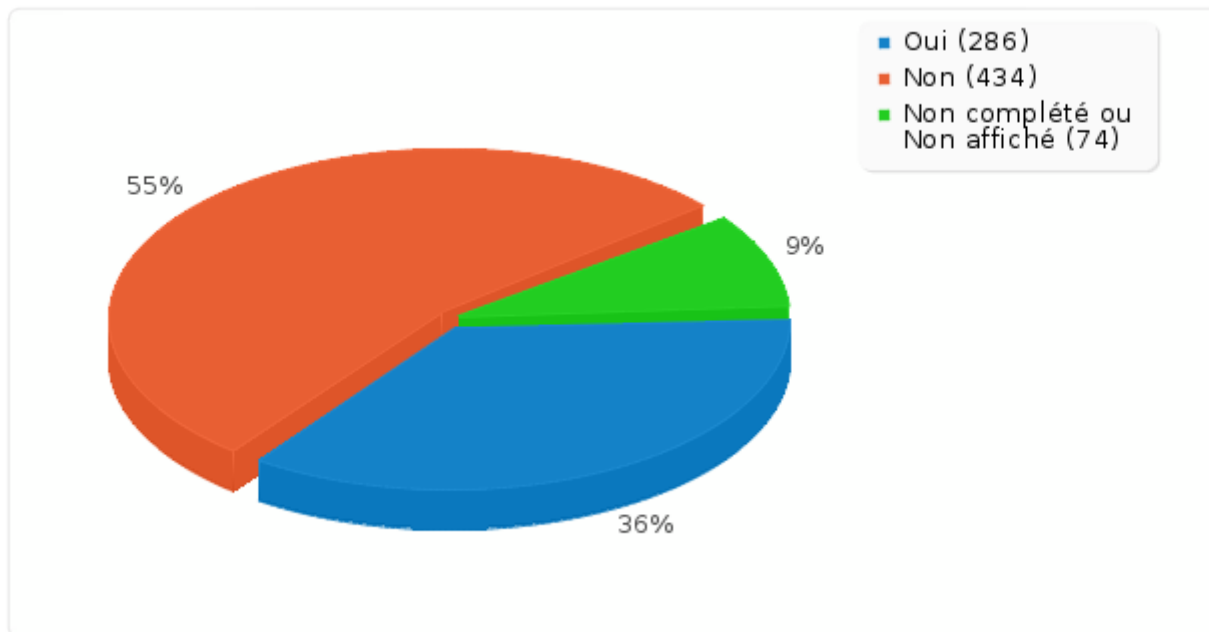
Calcul	Résultat
Décompte	158
Somme	272
Écart type	2.6
Moyenne	1.72
Minimum	0
1er Quartile (Q1)	0
2ème Quartile (Médiane)	1
3ème Quartile (Q3)	2
Maximum	17

Les valeurs nulles sont ignorées dans les calculs
Q1 et Q3 sont calculés en utilisant [méthode minitab](#)

Résumé du champ pour S_040

Avez-vous eu une fiche de liaison pour tous les suivis de soins :

Réponse	Décompte	Pourcentage
Oui (Y)	286	36.02%
Non (N)	434	54.66%
Sans réponse	0	0.00%
Non complété ou Non affiché	74	9.32%



Résumé du champ pour S_045:

Si non, combien :

Calcul	Résultat
Décompte	327
Somme	346
Écart type	2.31
Moyenne	1.06
Minimum	0
1er Quartile (Q1)	0
Valeur médiane	0
3ème Quartile (Q3)	1
Maximum	20

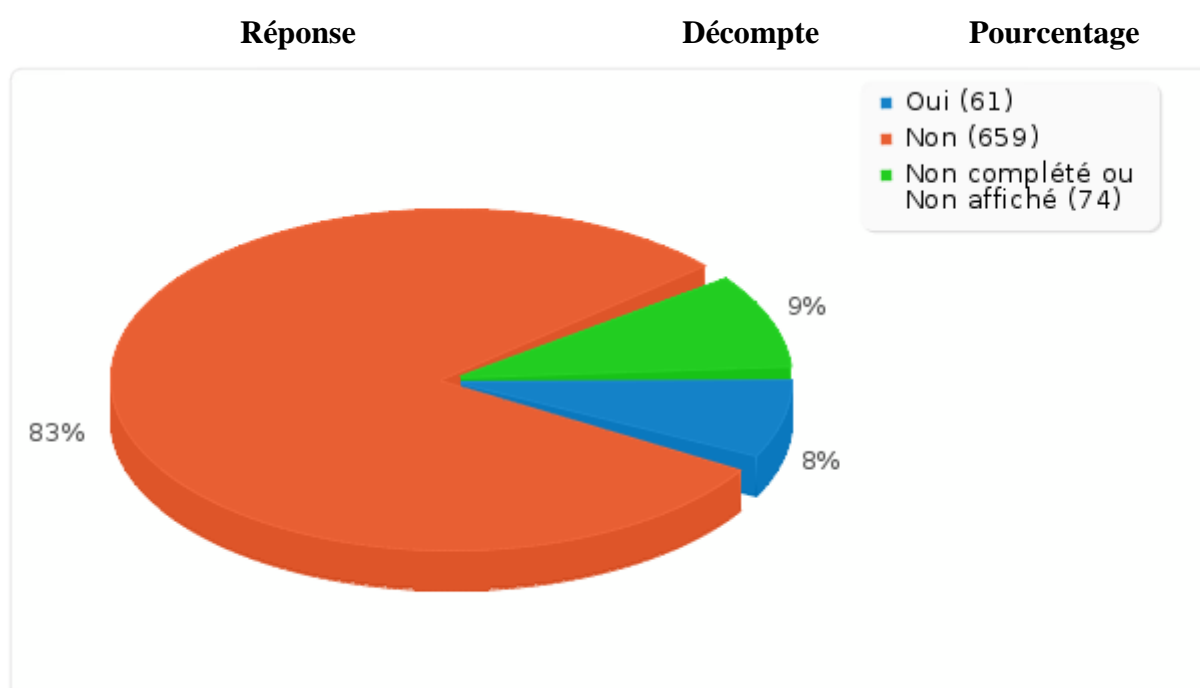
Les valeurs nulles sont ignorées dans les calculs
Q1 et Q3 sont calculés en utilisant [méthode minitab](#)

Résumé du champ pour S_050

Avez-vous eu des rendez-vous non honorés :

Réponse	Décompte	Pourcentage
Oui (Y)	61	7.68%
Non (N)	659	83.00%
Sans réponse	0	0.00%
Non complété ou Non affiché	74	9.32%

Résumé du champ pour S_050
Avez-vous eu des rendez-vous non honorés :



Résumé du champ pour S_055:

Si oui, combien :

Calcul	Résultat
Décompte	61
Somme	75
Écart type	0.49
Moyenne	1.23
Minimum	1
1er Quartile (Q1)	1
Valeur médiane	1
3ème Quartile (Q3)	1
Maximum	3

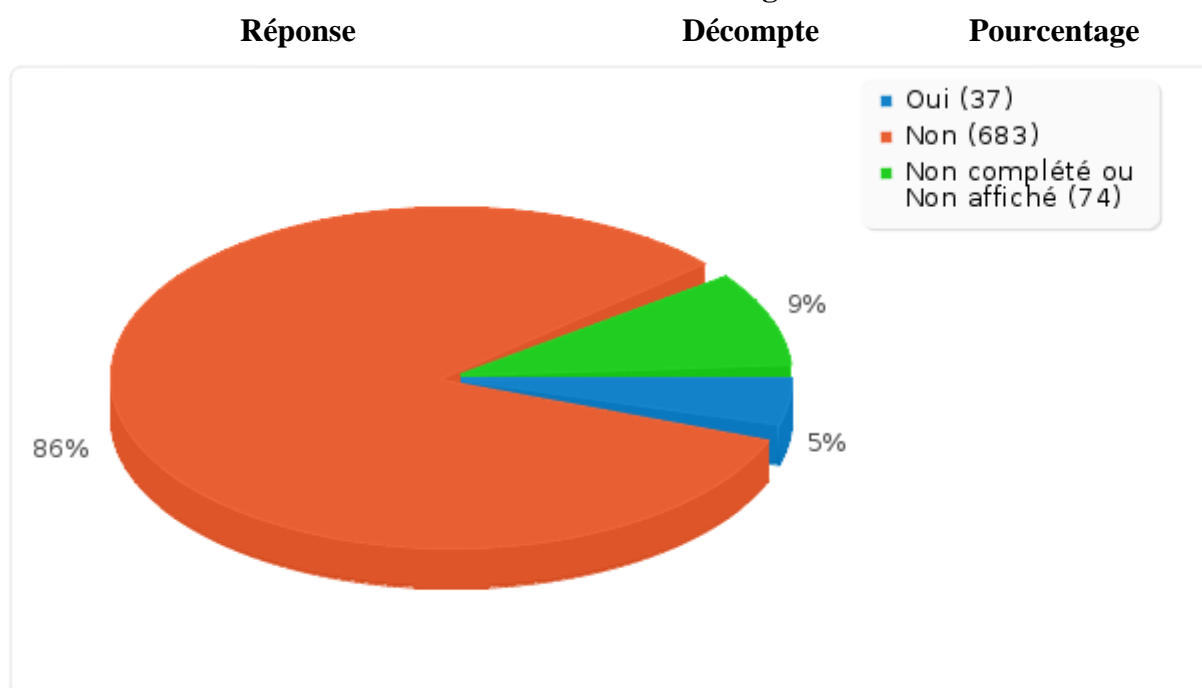
Les valeurs nulles sont ignorées dans les calculs
 Q1 et Q3 sont calculés en utilisant [méthode minitab](#)

Résumé du champ pour S_060

Avez-vous eu des incidents de règlement :

Réponse	Décompte	Pourcentage
Oui (Y)	37	4.66%
Non (N)	683	86.02%
Sans réponse	0	0.00%
Non complété ou Non affiché	74	9.32%

Résumé du champ pour S_060
Avez-vous eu des incidents de règlement :



Résumé du champ pour S_065:

Si oui, combien :

Calcul	Résultat
Décompte	37
Somme	44
Écart type	0.46
Moyenne	1.19
Minimum	1
1er Quartile (Q1)	1
Valeur médiane	1
3ème Quartile (Q3)	1
Maximum	3

Les valeurs nulles sont ignorées dans les calculs
 Q1 et Q3 sont calculés en utilisant [méthode minitab](#)

Résumé du champ pour S_070

Avez-vous été victime d'agression, verbale ou physique :

Réponse	Décompte	Pourcentage
Oui (Y)	2	0.25%
Non (N)	718	90.43%
Sans réponse	0	0.00%
Non complété ou Non affiché	74	9.32%

Résumé du champ pour S_070

Avez-vous été victime d'agression, verbale ou physique :

Réponse

Décompte

Pourcentage

