

Gardes MK 2017_2018 Lorraine *

Nombre total d'enregistrements pour ce questionnaire : 544

Résultats

Nombre d'enregistrement(s) pour cette requête : 659

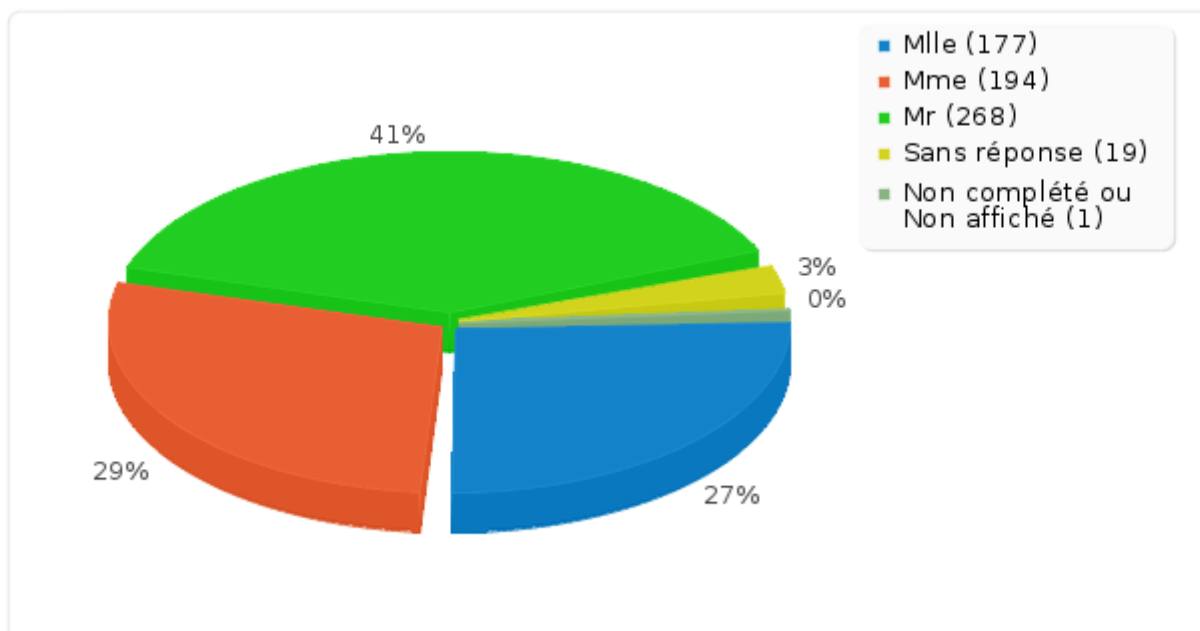
Nombre total d'enregistrements pour ce questionnaire : 659

Pourcentage du total : 100.00%

Résumé du champ pour I_001

Civilité

Réponse	Décompte	Pourcentage
Mlle (A1)	177	26.86%
Mme (A2)	194	29.44%
Mr (A3)	268	40.67%
Sans réponse	19	2.88%
Non complété ou Non affiché	1	0.15%

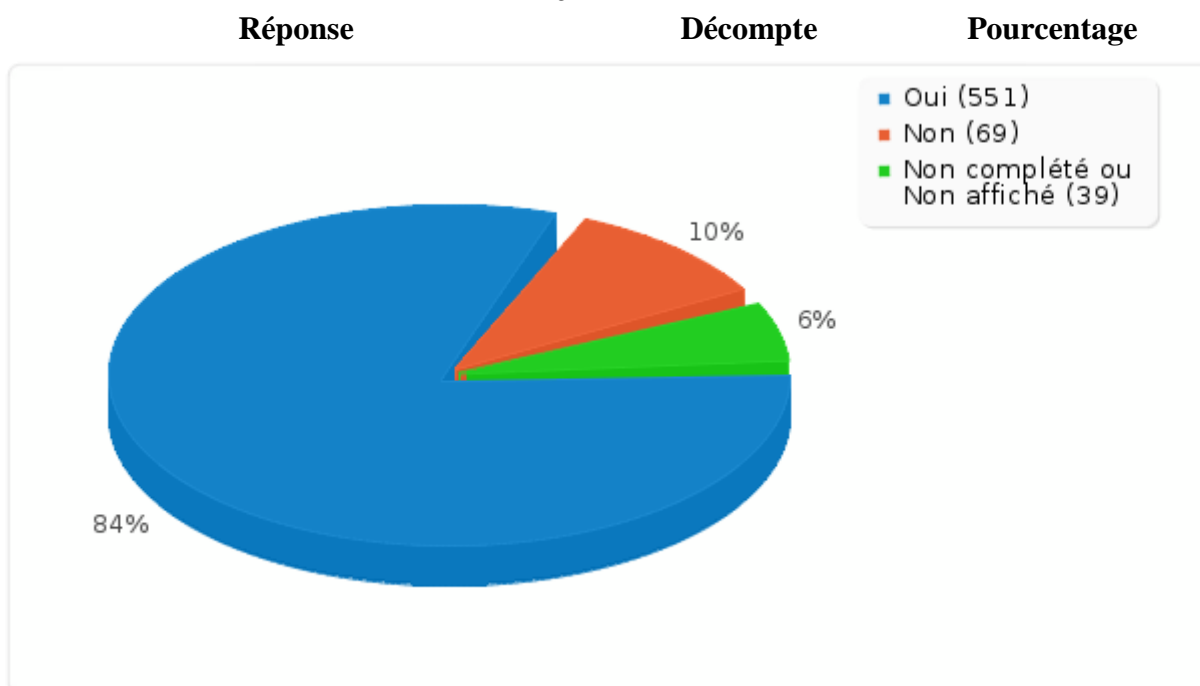


Résumé du champ pour A_010

Avez-vous déjà donné votre RIB

Réponse	Décompte	Pourcentage
Oui (Y)	551	83.61%
Non (N)	69	10.47%
Sans réponse	0	0.00%
Non complété ou Non affiché	39	5.92%

Résumé du champ pour A_010
Avez-vous déjà donné votre RIB



Résumé du champ pour G_010

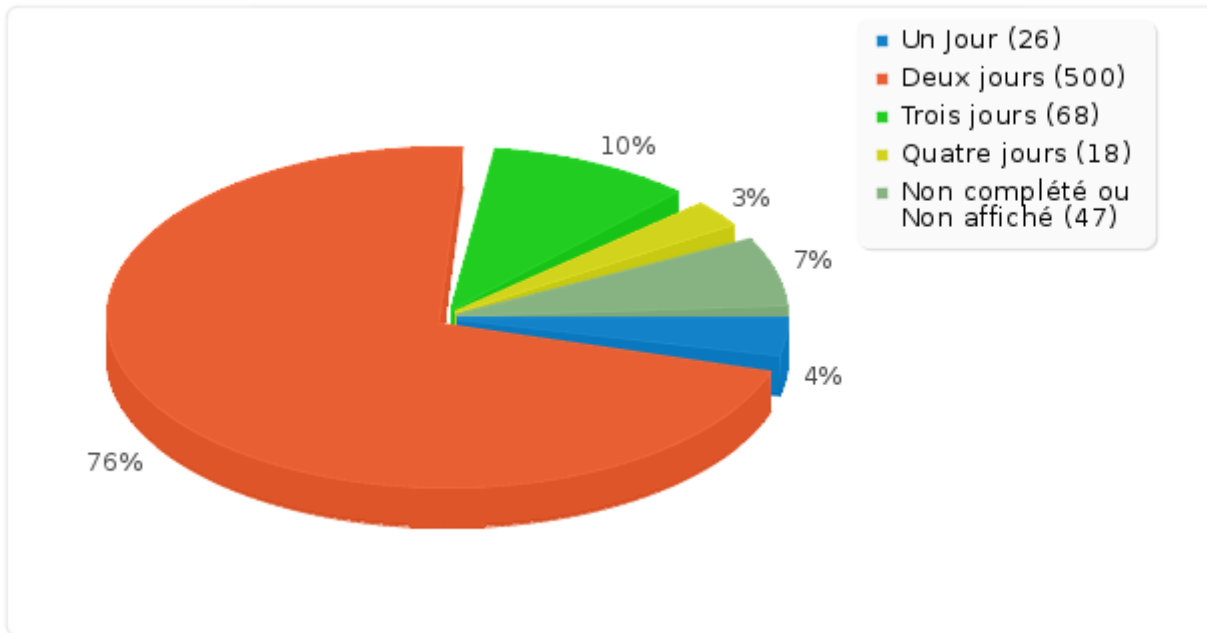
Combien de jours de garde venez-vous de réaliser ?

Réponse	Décompte	Pourcentage
Un Jour (A1)	26	3.95%
Deux jours (A2)	500	75.87%
Trois jours (A3)	68	10.32%
Quatre jours (A4)	18	2.73%
Sans réponse	0	0.00%
Non complété ou Non affiché	47	7.13%

Résumé du champ pour G_010

Combien de jours de garde venez-vous de réaliser ?

Réponse Décompte Pourcentage



Résumé du champ pour J1_010:

Jour 1 : Nombre d'enfants pris en charge sur cette journée

Calcul	Résultat
Décompte	542
Somme	1582
Écart type	3.66
Moyenne	2.92
Minimum	0
1er Quartile (Q1)	0
2ème Quartile (Médiane)	2
3ème Quartile (Q3)	4
Maximum	32

Les valeurs nulles sont ignorées dans les calculs
Q1 et Q3 sont calculés en utilisant [méthode minitab](#)

Résumé du champ pour J1_030 [Généralistes]:

Jour 1 : Indiquer le nombre de consultation, de cette journée, par type de prescripteurs

Calcul	Résultat
Décompte	341
Somme	888
Écart type	2.48
Moyenne	2.6
Minimum	0
1er Quartile (Q1)	1

Résumé du champ pour J1_030 [Généralistes]:

Jour 1 : Indiquer le nombre de consultation, de cette journée, par type de prescripteurs

Calcul	Résultat
Valeur médiane	2
3ème Quartile (Q3)	3
Maximum	17

Les valeurs nulles sont ignorées dans les calculs
Q1 et Q3 sont calculés en utilisant [méthode minitab](#)

Résumé du champ pour J1_030 [Pédiatres]:

Jour 1 : Indiquer le nombre de consultation, de cette journée, par type de prescripteurs

Calcul	Résultat
Décompte	186
Somme	338
Écart type	1.88
Moyenne	1.82
Minimum	0
1er Quartile (Q1)	1
2ème Quartile (Médiane)	1
3ème Quartile (Q3)	2
Maximum	14

Les valeurs nulles sont ignorées dans les calculs
Q1 et Q3 sont calculés en utilisant [méthode minitab](#)

Résumé du champ pour J1_030 [Hospitaliers]:

Jour 1 : Indiquer le nombre de consultation, de cette journée, par type de prescripteurs

Calcul	Résultat
Décompte	175
Somme	264
Écart type	1.61
Moyenne	1.51
Minimum	0
1er Quartile (Q1)	1
Valeur médiane	1
3ème Quartile (Q3)	2
Maximum	11

Les valeurs nulles sont ignorées dans les calculs
Q1 et Q3 sont calculés en utilisant [méthode minitab](#)

Résumé du champ pour J1_030 [Service de garde médecins]:

Jour 1 : Indiquer le nombre de consultation, de cette journée, par type de prescripteurs

Calcul	Résultat
Décompte	71
Somme	50
Écart type	1.25
Moyenne	0.7

Résumé du champ pour J1_030 [Service de garde médecins]:

Jour 1 : Indiquer le nombre de consultation, de cette journée, par type de prescripteurs

Calcul	Résultat
Minimum	0
1er Quartile (Q1)	0
Valeur médiane	0
3ème Quartile (Q3)	1
Maximum	9

Les valeurs nulles sont ignorées dans les calculs
Q1 et Q3 sont calculés en utilisant [méthode minitab](#)

Résumé du champ pour J1_040 [Parents]:

Jour 1 : Indiquer le nombre de consultation, de cette journée, par type provenance d'appel

Calcul	Résultat
Décompte	408
Somme	1512
Écart type	3.78
Moyenne	3.71
Minimum	0
1er Quartile (Q1)	1
2ème Quartile (Médiane)	3
3ème Quartile (Q3)	4
Maximum	32

Les valeurs nulles sont ignorées dans les calculs
Q1 et Q3 sont calculés en utilisant [méthode minitab](#)

Résumé du champ pour J1_040 [Médecin]:

Jour 1 : Indiquer le nombre de consultation, de cette journée, par type provenance d'appel

Calcul	Résultat
Décompte	53
Somme	15
Écart type	0.63
Moyenne	0.28
Minimum	0
1er Quartile (Q1)	0
Valeur médiane	0
3ème Quartile (Q3)	0
Maximum	3

Les valeurs nulles sont ignorées dans les calculs
Q1 et Q3 sont calculés en utilisant [méthode minitab](#)

Résumé du champ pour J1_040 [Hôpital]:

Jour 1 : Indiquer le nombre de consultation, de cette journée, par type provenance d'appel

Calcul	Résultat
--------	----------

Résumé du champ pour J1_040 [Hôpital]:

Jour 1 : Indiquer le nombre de consultation, de cette journée, par type provenance d'appel

Calcul	Résultat
Décompte	48
Somme	8
Écart type	0.51
Moyenne	0.17
Minimum	0
1er Quartile (Q1)	0
2ème Quartile (Médiane)	0
3ème Quartile (Q3)	0
Maximum	3

Les valeurs nulles sont ignorées dans les calculs
Q1 et Q3 sont calculés en utilisant [méthode minitab](#)

Résumé du champ pour J1_040 [Centre 15]:

Jour 1 : Indiquer le nombre de consultation, de cette journée, par type provenance d'appel

Calcul	Résultat
Décompte	46
Somme	6
Écart type	0.49
Moyenne	0.13
Minimum	0
1er Quartile (Q1)	0
2ème Quartile (Médiane)	0
3ème Quartile (Q3)	0
Maximum	3

Les valeurs nulles sont ignorées dans les calculs
Q1 et Q3 sont calculés en utilisant [méthode minitab](#)

Résumé du champ pour J1_040 [Autre département]:

Jour 1 : Indiquer le nombre de consultation, de cette journée, par type provenance d'appel

Calcul	Résultat
Décompte	43
Somme	2
Écart type	0.3
Moyenne	0.05
Minimum	0
1er Quartile (Q1)	0
Valeur médiane	0
3ème Quartile (Q3)	0
Maximum	2

Résumé du champ pour J1_040 [Autre département]:

Jour 1 : Indiquer le nombre de consultation, de cette journée, par type provenance d'appel

Calcul	Résultat
--------	----------

Les valeurs nulles sont ignorées dans les calculs
Q1 et Q3 sont calculés en utilisant [méthode minitab](#)

Résumé du champ pour J1_050 [Revu les jours suivant]:

Jour 1 : Indiquer le nombre de consultation, de cette journée, par type de suivi

Calcul	Résultat
--------	----------

Décompte	374
Somme	1160
Écart type	3.25
Moyenne	3.1
Minimum	0
1er Quartile (Q1)	1
2ème Quartile (Médiane)	2
3ème Quartile (Q3)	4
Maximum	25

Les valeurs nulles sont ignorées dans les calculs
Q1 et Q3 sont calculés en utilisant [méthode minitab](#)

Résumé du champ pour J1_050 [Renvoyé en consultation]:

Jour 1 : Indiquer le nombre de consultation, de cette journée, par type de suivi

Calcul	Résultat
--------	----------

Décompte	58
Somme	19
Écart type	0.65
Moyenne	0.33
Minimum	0
1er Quartile (Q1)	0
2ème Quartile (Médiane)	0
3ème Quartile (Q3)	1.75
Maximum	3

Les valeurs nulles sont ignorées dans les calculs
Q1 et Q3 sont calculés en utilisant [méthode minitab](#)

Résumé du champ pour J1_050 [Adressé en milieu hospitalier]:

Jour 1 : Indiquer le nombre de consultation, de cette journée, par type de suivi

Calcul	Résultat
--------	----------

Décompte	58
Somme	15
Écart type	0.44
Moyenne	0.26
Minimum	0
1er Quartile (Q1)	0

Résumé du champ pour J1_050 [Adressé en milieu hospitalier]:

Jour 1 : Indiquer le nombre de consultation, de cette journée, par type de suivi

Calcul	Résultat
2ème Quartile (Médiane)	0
3ème Quartile (Q3)	1
Maximum	1

Les valeurs nulles sont ignorées dans les calculs
Q1 et Q3 sont calculés en utilisant [méthode minitab](#)

Résumé du champ pour J1_050 [Appel au 15]:

Jour 1 : Indiquer le nombre de consultation, de cette journée, par type de suivi

Calcul	Résultat
Décompte	46
Somme	2
Écart type	0.2
Moyenne	0.04
Minimum	0
1er Quartile (Q1)	0
2ème Quartile (Médiane)	0
3ème Quartile (Q3)	0
Maximum	1

Les valeurs nulles sont ignorées dans les calculs
Q1 et Q3 sont calculés en utilisant [méthode minitab](#)

Résumé du champ pour J1_050 [Fin de traitement]:

Jour 1 : Indiquer le nombre de consultation, de cette journée, par type de suivi

Calcul	Résultat
Décompte	140
Somme	139
Écart type	0.84
Moyenne	0.99
Minimum	0
1er Quartile (Q1)	0
2ème Quartile (Médiane)	1
3ème Quartile (Q3)	1
Maximum	5

Les valeurs nulles sont ignorées dans les calculs
Q1 et Q3 sont calculés en utilisant [méthode minitab](#)

Résumé du champ pour J1_050 [Reconfié au confrère]:

Jour 1 : Indiquer le nombre de consultation, de cette journée, par type de suivi

Calcul	Résultat
Décompte	109
Somme	154
Écart type	2.1
Moyenne	1.41

Résumé du champ pour J1_050 [Reconfié au confrère]:

Jour 1 : Indiquer le nombre de consultation, de cette journée, par type de suivi

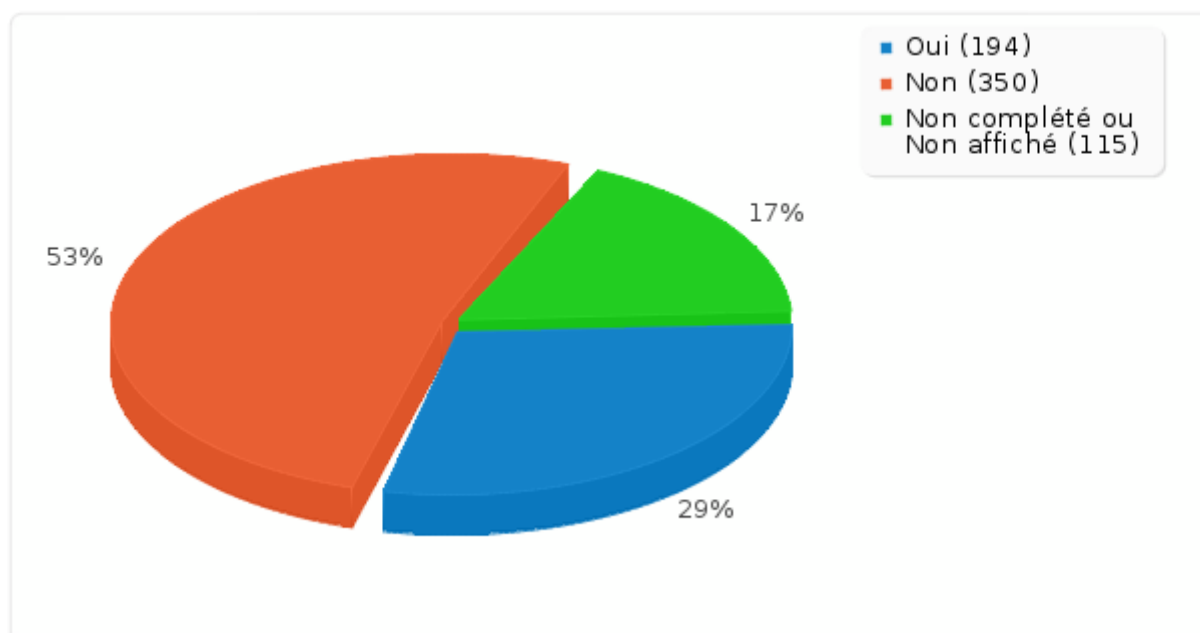
Calcul	Résultat
Minimum	0
1er Quartile (Q1)	0
Valeur médiane	1
3ème Quartile (Q3)	2
Maximum	17

Les valeurs nulles sont ignorées dans les calculs
Q1 et Q3 sont calculés en utilisant [méthode minitab](#)

Résumé du champ pour S_040

Avez-vous eu une fiche de liaison pour tous les suivis de soins :

Réponse	Décompte	Pourcentage
Oui (Y)	194	29.44%
Non (N)	350	53.11%
Sans réponse	0	0.00%
Non complété ou Non affiché	115	17.45%



Résumé du champ pour S_045:

Si non, combien :

Calcul	Résultat
Décompte	258
Somme	414
Écart type	3.32
Moyenne	1.6
Minimum	0
1er Quartile (Q1)	0

Résumé du champ pour S_045:

Si non, combien :

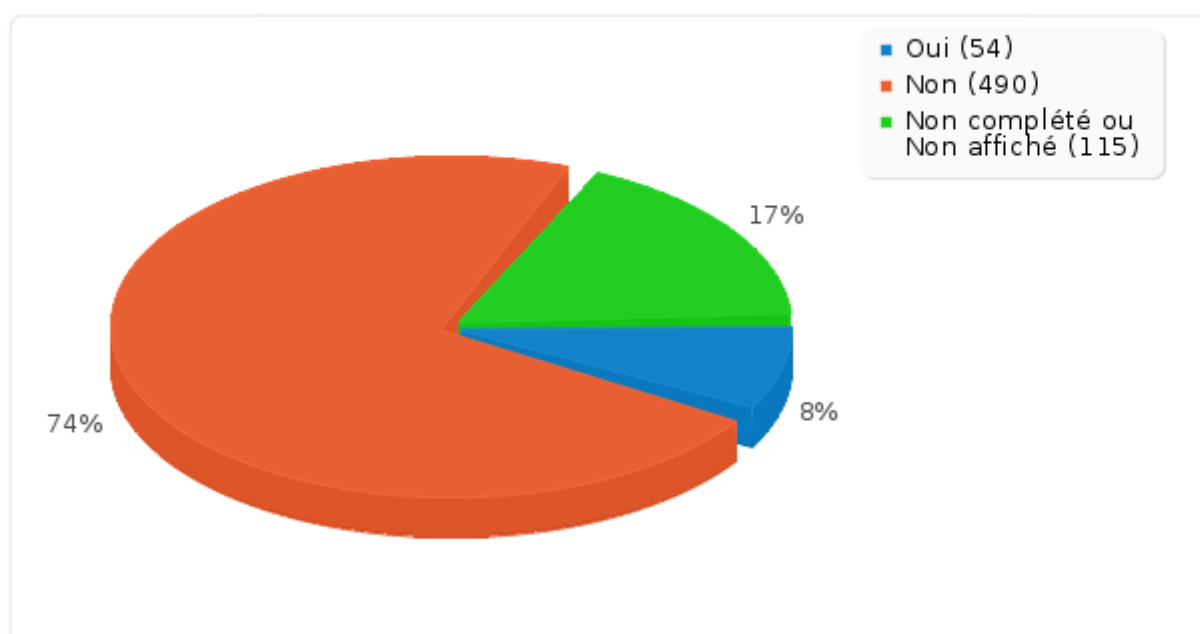
Calcul	Résultat
2ème Quartile (Médiane)	1
3ème Quartile (Q3)	2
Maximum	28

Les valeurs nulles sont ignorées dans les calculs
Q1 et Q3 sont calculés en utilisant [méthode minitab](#)

Résumé du champ pour S_050

Avez-vous eu des rendez-vous non honorés :

Réponse	Décompte	Pourcentage
Oui (Y)	54	8.19%
Non (N)	490	74.36%
Sans réponse	0	0.00%
Non complété ou Non affiché	115	17.45%



Résumé du champ pour S_055:

Si oui, combien :

Calcul	Résultat
Décompte	54
Somme	69
Écart type	0.59
Moyenne	1.28
Minimum	1
1er Quartile (Q1)	1
2ème Quartile (Médiane)	1
3ème Quartile (Q3)	1

Résumé du champ pour S_055:

Si oui, combien :

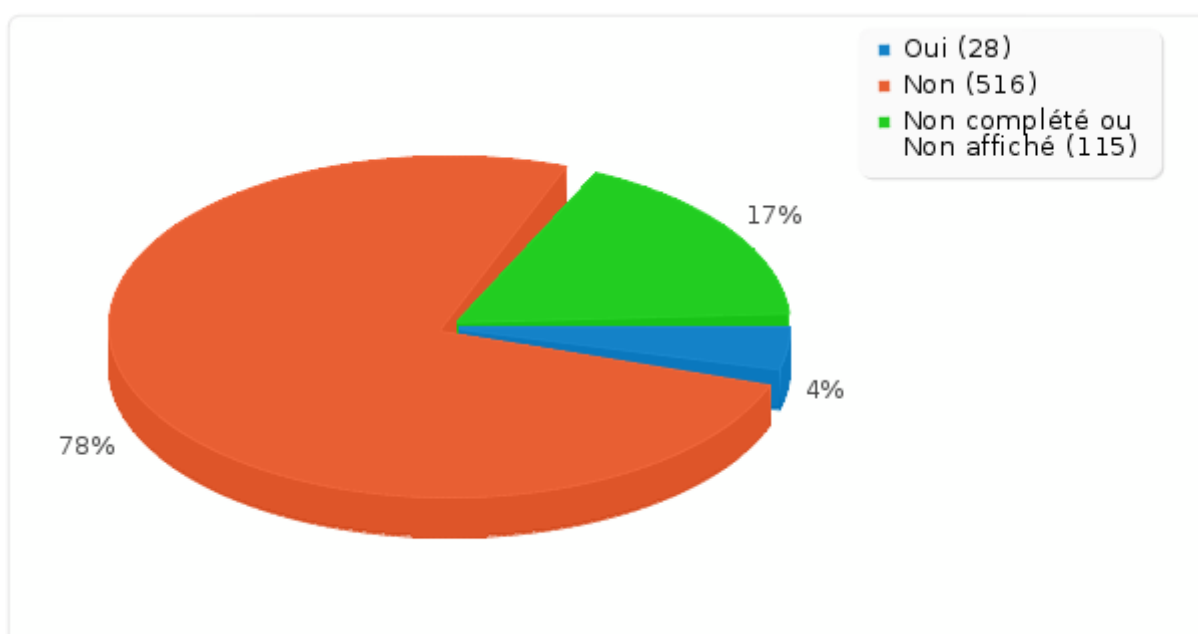
Calcul	Résultat
Maximum	3

Les valeurs nulles sont ignorées dans les calculs
Q1 et Q3 sont calculés en utilisant [méthode minitab](#)

Résumé du champ pour S_060

Avez-vous eu des incidents de règlement :

Réponse	Décompte	Pourcentage
Oui (Y)	28	4.25%
Non (N)	516	78.30%
Sans réponse	0	0.00%
Non complété ou Non affiché	115	17.45%



Résumé du champ pour S_065:

Si oui, combien :

Calcul	Résultat
Décompte	28
Somme	46
Écart type	1.67
Moyenne	1.64
Minimum	1
1er Quartile (Q1)	1
2ème Quartile (Médiane)	1
3ème Quartile (Q3)	2
Maximum	10

Les valeurs nulles sont ignorées dans les calculs
Q1 et Q3 sont calculés en utilisant [méthode minitab](#)

Résumé du champ pour S_070

Avez-vous été victime d'agression, verbale ou physique :

Réponse	Décompte	Pourcentage
Oui (Y)	1	0.15%
Non (N)	543	82.40%
Sans réponse	0	0.00%
Non complété ou Non affiché	115	17.45%

