

Gardes MK 2017\_2018 Champagne-Ardenne

Nombre total d'enregistrements pour ce questionnaire : 300

### Résultats

Nombre d'enregistrement(s) pour cette requête : 381

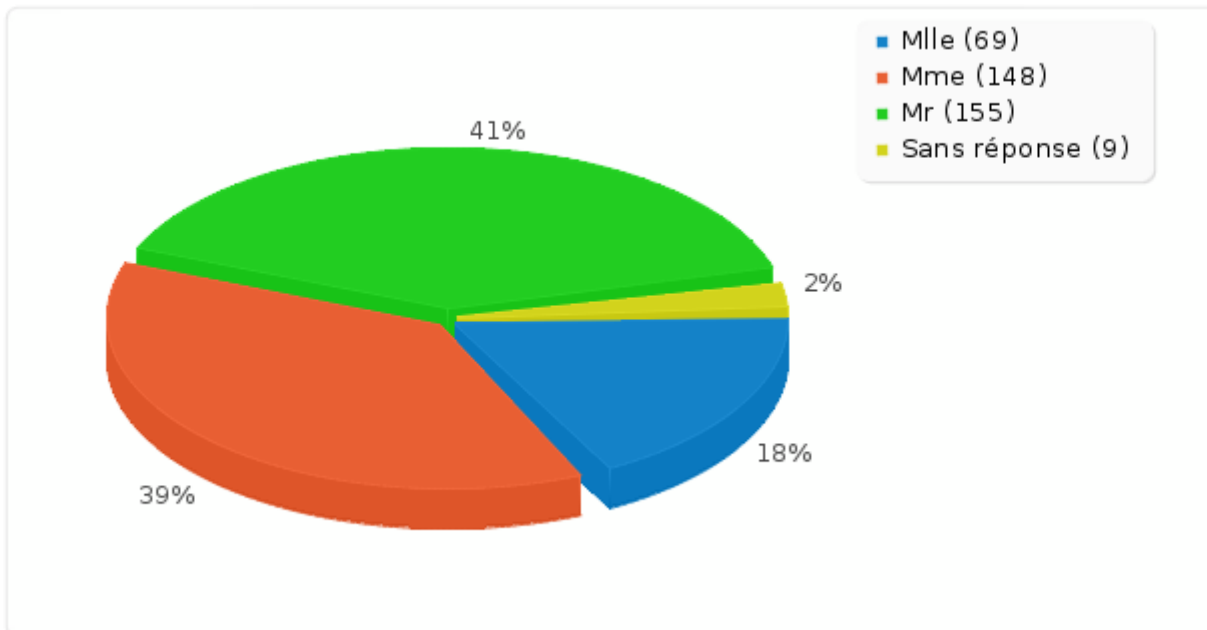
Nombre total d'enregistrements pour ce questionnaire : 381

Pourcentage du total : 100.00%

#### Résumé du champ pour I\_001

##### Civilité

Réponse	Décompte	Pourcentage
Mlle (A1)	69	18.11%
Mme (A2)	148	38.85%
Mr (A3)	155	40.68%
Sans réponse	9	2.36%
Non complété ou Non affiché	0	0.00%

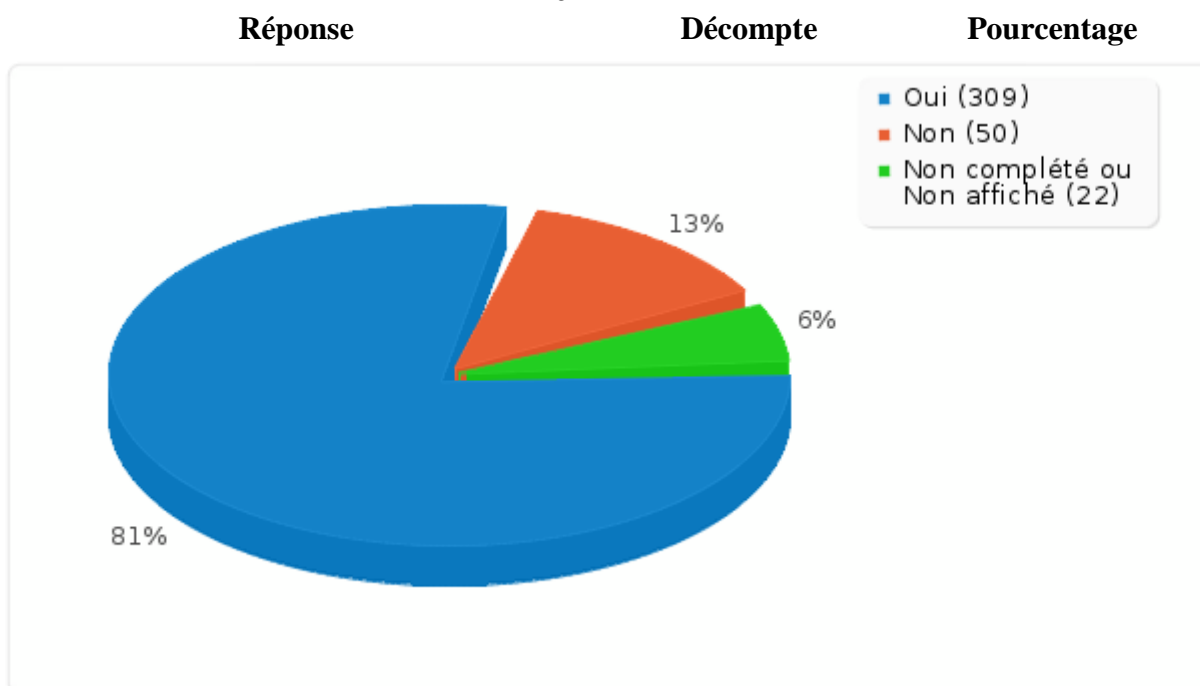


#### Résumé du champ pour A\_010

##### Avez-vous déjà donné votre RIB

Réponse	Décompte	Pourcentage
Oui (Y)	309	81.10%
Non (N)	50	13.12%
Sans réponse	0	0.00%
Non complété ou Non affiché	22	5.77%

**Résumé du champ pour A\_010**  
**Avez-vous déjà donné votre RIB**



**Résumé du champ pour G\_010**

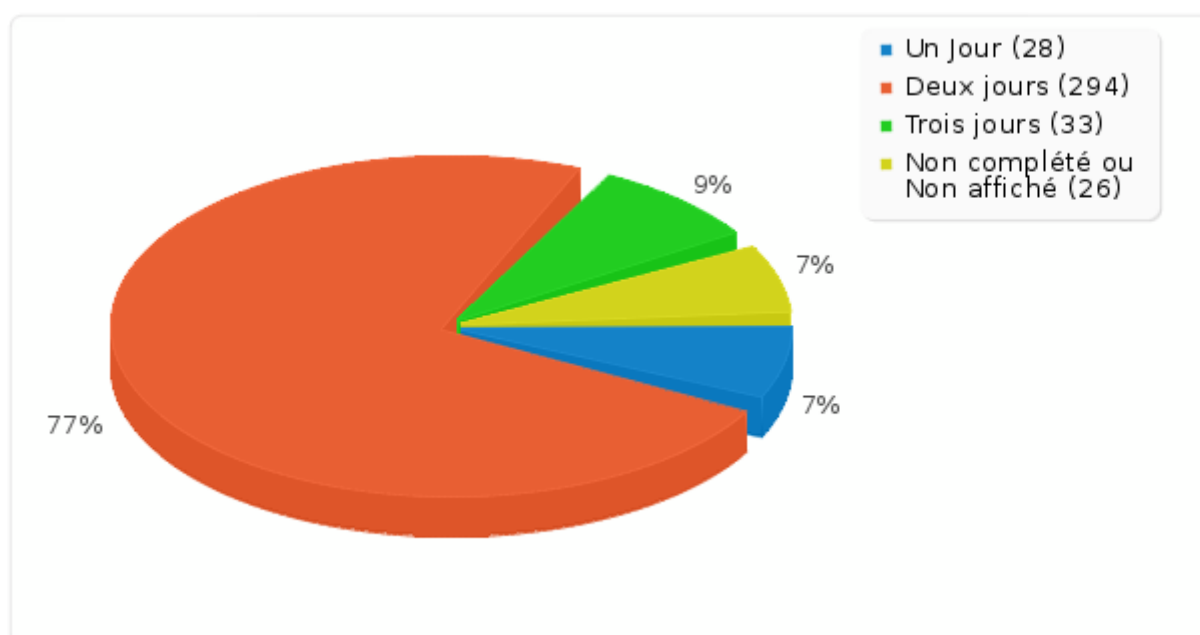
**Combien de jours de garde venez-vous de réaliser ?**

Réponse	Décompte	Pourcentage
Un Jour (A1)	28	7.35%
Deux jours (A2)	294	77.17%
Trois jours (A3)	33	8.66%
Quatre jours (A4)	0	0.00%
Sans réponse	0	0.00%
Non complété ou Non affiché	26	6.82%

### Résumé du champ pour G\_010

Combien de jours de garde venez-vous de réaliser ?

Réponse Décompte Pourcentage



### Résumé du champ pour J1\_010:

Jour 1 : Nombre d'enfants pris en charge sur cette journée

Calcul	Résultat
Décompte	305
Somme	1090
Écart type	4.28
Moyenne	3.57
Minimum	0
1er Quartile (Q1)	1
Valeur médiane	2
3ème Quartile (Q3)	5
Maximum	22

Les valeurs nulles sont ignorées dans les calculs  
Q1 et Q3 sont calculés en utilisant [méthode minitab](#)

### Résumé du champ pour J1\_030 [Généralistes]:

Jour 1 : Indiquer le nombre de consultation, de cette journée, par type de prescripteurs

Calcul	Résultat
Décompte	225
Somme	724
Écart type	2.71
Moyenne	3.22
Minimum	0
1er Quartile (Q1)	1

### Résumé du champ pour J1\_030 [Généralistes]:

**Jour 1 : Indiquer le nombre de consultation, de cette journée, par type de prescripteurs**

Calcul	Résultat
Valeur médiane	2
3ème Quartile (Q3)	4
Maximum	12

Les valeurs nulles sont ignorées dans les calculs  
Q1 et Q3 sont calculés en utilisant [méthode minitab](#)

### Résumé du champ pour J1\_030 [Pédiatres]:

**Jour 1 : Indiquer le nombre de consultation, de cette journée, par type de prescripteurs**

Calcul	Résultat
Décompte	70
Somme	103
Écart type	1.43
Moyenne	1.47
Minimum	0
1er Quartile (Q1)	1
2ème Quartile (Médiane)	1
3ème Quartile (Q3)	2
Maximum	7

Les valeurs nulles sont ignorées dans les calculs  
Q1 et Q3 sont calculés en utilisant [méthode minitab](#)

### Résumé du champ pour J1\_030 [Hospitaliers]:

**Jour 1 : Indiquer le nombre de consultation, de cette journée, par type de prescripteurs**

Calcul	Résultat
Décompte	83
Somme	126
Écart type	1.38
Moyenne	1.52
Minimum	0
1er Quartile (Q1)	1
Valeur médiane	1
3ème Quartile (Q3)	2
Maximum	6

Les valeurs nulles sont ignorées dans les calculs  
Q1 et Q3 sont calculés en utilisant [méthode minitab](#)

### Résumé du champ pour J1\_030 [Service de garde médecins]:

**Jour 1 : Indiquer le nombre de consultation, de cette journée, par type de prescripteurs**

Calcul	Résultat
Décompte	45
Somme	55
Écart type	1.21
Moyenne	1.22

### Résumé du champ pour J1\_030 [Service de garde médecins]:

**Jour 1 : Indiquer le nombre de consultation, de cette journée, par type de prescripteurs**

Calcul	Résultat
Minimum	0
1er Quartile (Q1)	0
Valeur médiane	1
3ème Quartile (Q3)	2
Maximum	5

Les valeurs nulles sont ignorées dans les calculs  
Q1 et Q3 sont calculés en utilisant [méthode minitab](#)

### Résumé du champ pour J1\_040 [Parents]:

**Jour 1 : Indiquer le nombre de consultation, de cette journée, par type provenance d'appel**

Calcul	Résultat
Décompte	214
Somme	898
Écart type	4.12
Moyenne	4.2
Minimum	0
1er Quartile (Q1)	1
2ème Quartile (Médiane)	3
3ème Quartile (Q3)	5
Maximum	22

Les valeurs nulles sont ignorées dans les calculs  
Q1 et Q3 sont calculés en utilisant [méthode minitab](#)

### Résumé du champ pour J1\_040 [Médecin]:

**Jour 1 : Indiquer le nombre de consultation, de cette journée, par type provenance d'appel**

Calcul	Résultat
Décompte	21
Somme	12
Écart type	0.73
Moyenne	0.57
Minimum	0
1er Quartile (Q1)	0
Valeur médiane	0
3ème Quartile (Q3)	1
Maximum	3

Les valeurs nulles sont ignorées dans les calculs  
Q1 et Q3 sont calculés en utilisant [méthode minitab](#)

### Résumé du champ pour J1\_040 [Hôpital]:

**Jour 1 : Indiquer le nombre de consultation, de cette journée, par type provenance d'appel**

Calcul	Résultat
--------	----------

### Résumé du champ pour J1\_040 [Hôpital]:

**Jour 1 : Indiquer le nombre de consultation, de cette journée, par type provenance d'appel**

Calcul	Résultat
Décompte	20
Somme	10
Écart type	0.67
Moyenne	0.5
Minimum	0
1er Quartile (Q1)	0
2ème Quartile (Médiane)	0
3ème Quartile (Q3)	1
Maximum	2

Les valeurs nulles sont ignorées dans les calculs  
Q1 et Q3 sont calculés en utilisant [méthode minitab](#)

### Résumé du champ pour J1\_040 [Centre 15]:

**Jour 1 : Indiquer le nombre de consultation, de cette journée, par type provenance d'appel**

Calcul	Résultat
Décompte	49
Somme	105
Écart type	2.96
Moyenne	2.14
Minimum	0
1er Quartile (Q1)	1.5
Valeur médiane	1
3ème Quartile (Q3)	3
Maximum	16

Les valeurs nulles sont ignorées dans les calculs  
Q1 et Q3 sont calculés en utilisant [méthode minitab](#)

### Résumé du champ pour J1\_040 [Autre département]:

**Jour 1 : Indiquer le nombre de consultation, de cette journée, par type provenance d'appel**

Calcul	Résultat
Décompte	12
Somme	1
Écart type	0.28
Moyenne	0.08
Minimum	0
1er Quartile (Q1)	0
2ème Quartile (Médiane)	0
3ème Quartile (Q3)	0
Maximum	1

### Résumé du champ pour J1\_040 [Autre département]:

**Jour 1 : Indiquer le nombre de consultation, de cette journée, par type provenance d'appel**

Calcul	Résultat
--------	----------

Les valeurs nulles sont ignorées dans les calculs  
Q1 et Q3 sont calculés en utilisant [méthode minitab](#)

### Résumé du champ pour J1\_050 [Revu les jours suivant]:

**Jour 1 : Indiquer le nombre de consultation, de cette journée, par type de suivi**

Calcul	Résultat
--------	----------

Décompte	216
Somme	732
Écart type	3.33
Moyenne	3.39
Minimum	0
1er Quartile (Q1)	1
2ème Quartile (Médiane)	2
3ème Quartile (Q3)	4
Maximum	19

Les valeurs nulles sont ignorées dans les calculs  
Q1 et Q3 sont calculés en utilisant [méthode minitab](#)

### Résumé du champ pour J1\_050 [Renvoyé en consultation]:

**Jour 1 : Indiquer le nombre de consultation, de cette journée, par type de suivi**

Calcul	Résultat
--------	----------

Décompte	20
Somme	13
Écart type	0.85
Moyenne	0.65
Minimum	0
1er Quartile (Q1)	0
2ème Quartile (Médiane)	0
3ème Quartile (Q3)	1
Maximum	3

Les valeurs nulles sont ignorées dans les calculs  
Q1 et Q3 sont calculés en utilisant [méthode minitab](#)

### Résumé du champ pour J1\_050 [Adressé en milieu hospitalier]:

**Jour 1 : Indiquer le nombre de consultation, de cette journée, par type de suivi**

Calcul	Résultat
--------	----------

Décompte	16
Somme	6
Écart type	0.6
Moyenne	0.38
Minimum	0
1er Quartile (Q1)	0

### Résumé du champ pour J1\_050 [Adressé en milieu hospitalier]:

**Jour 1 : Indiquer le nombre de consultation, de cette journée, par type de suivi**

Calcul	Résultat
2ème Quartile (Médiane)	0
3ème Quartile (Q3)	1
Maximum	2

Les valeurs nulles sont ignorées dans les calculs  
Q1 et Q3 sont calculés en utilisant [méthode minitab](#)

### Résumé du champ pour J1\_050 [Appel au 15]:

**Jour 1 : Indiquer le nombre de consultation, de cette journée, par type de suivi**

Calcul	Résultat
Décompte	14
Somme	7
Écart type	1.3
Moyenne	0.5
Minimum	0
1er Quartile (Q1)	0
2ème Quartile (Médiane)	0
3ème Quartile (Q3)	1.75
Maximum	5

Les valeurs nulles sont ignorées dans les calculs  
Q1 et Q3 sont calculés en utilisant [méthode minitab](#)

### Résumé du champ pour J1\_050 [Fin de traitement]:

**Jour 1 : Indiquer le nombre de consultation, de cette journée, par type de suivi**

Calcul	Résultat
Décompte	66
Somme	82
Écart type	1.05
Moyenne	1.24
Minimum	0
1er Quartile (Q1)	1
2ème Quartile (Médiane)	1
3ème Quartile (Q3)	1.25
Maximum	5

Les valeurs nulles sont ignorées dans les calculs  
Q1 et Q3 sont calculés en utilisant [méthode minitab](#)

### Résumé du champ pour J1\_050 [Reconfié au confrère]:

**Jour 1 : Indiquer le nombre de consultation, de cette journée, par type de suivi**

Calcul	Résultat
Décompte	69
Somme	159
Écart type	2.84
Moyenne	2.3



### Résumé du champ pour J1\_050 [Reconfié au confrère]:

**Jour 1 : Indiquer le nombre de consultation, de cette journée, par type de suivi**

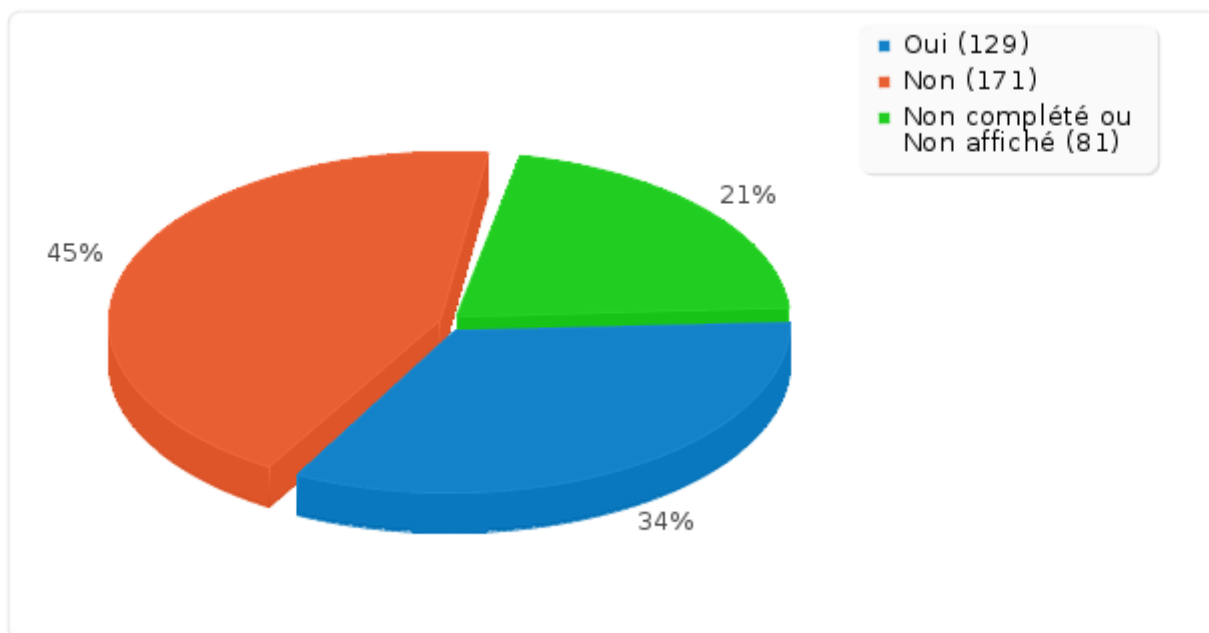
Calcul	Résultat
Minimum	0
1er Quartile (Q1)	1
Valeur médiane	1
3ème Quartile (Q3)	2
Maximum	14

Les valeurs nulles sont ignorées dans les calculs  
Q1 et Q3 sont calculés en utilisant [méthode minitab](#)

### Résumé du champ pour S\_040

**Avez-vous eu une fiche de liaison pour tous les suivis de soins :**

Réponse	Décompte	Pourcentage
Oui (Y)	129	33.86%
Non (N)	171	44.88%
Sans réponse	0	0.00%
Non complété ou Non affiché	81	21.26%



### Résumé du champ pour S\_045:

**Si non, combien :**

Calcul	Résultat
Décompte	131
Somme	166
Écart type	2.6
Moyenne	1.27
Minimum	0
1er Quartile (Q1)	0

### Résumé du champ pour S\_045:

Si non, combien :

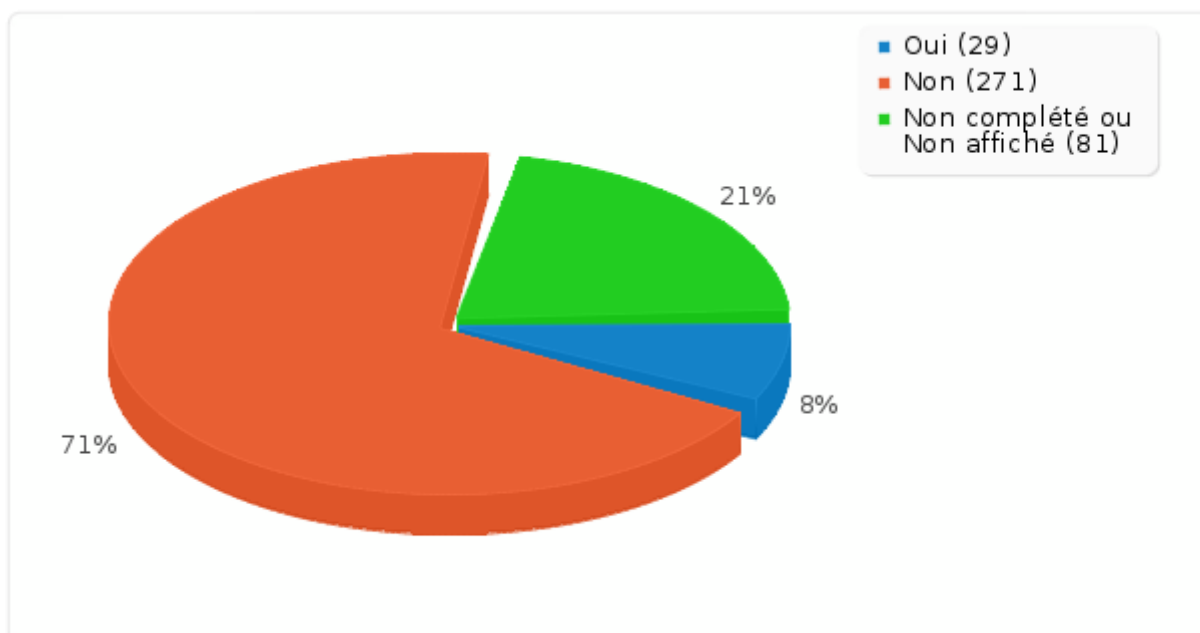
Calcul	Résultat
Valeur médiane	0
3ème Quartile (Q3)	1
Maximum	16

Les valeurs nulles sont ignorées dans les calculs  
Q1 et Q3 sont calculés en utilisant [méthode minitab](#)

### Résumé du champ pour S\_050

Avez-vous eu des rendez-vous non honorés :

Réponse	Décompte	Pourcentage
Oui (Y)	29	7.61%
Non (N)	271	71.13%
Sans réponse	0	0.00%
Non complété ou Non affiché	81	21.26%



### Résumé du champ pour S\_055:

Si oui, combien :

Calcul	Résultat
Décompte	28
Somme	31
Écart type	0.31
Moyenne	1.11
Minimum	1
1er Quartile (Q1)	1
2ème Quartile (Médiane)	1
3ème Quartile (Q3)	1

### Résumé du champ pour S\_055:

Si oui, combien :

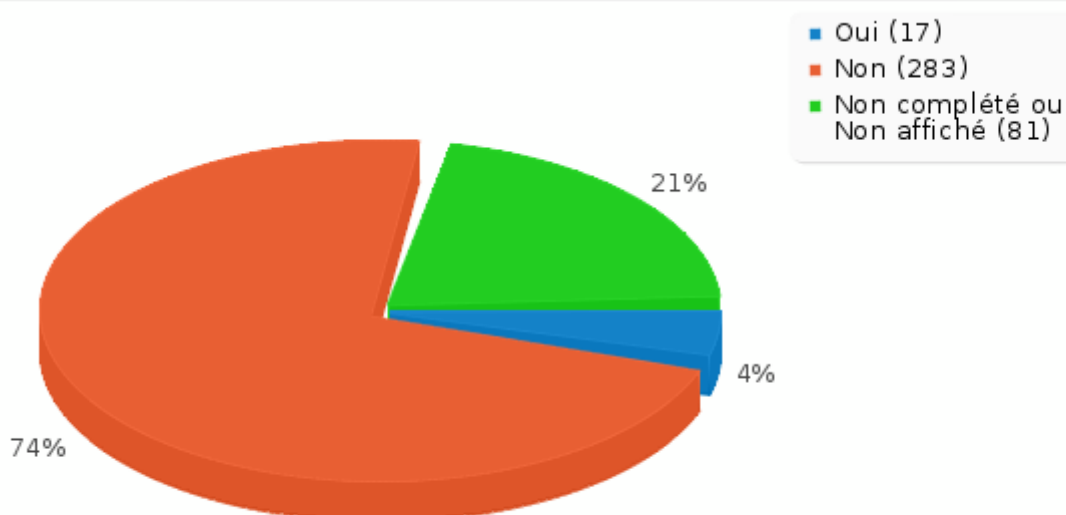
Calcul	Résultat
Maximum	2

Les valeurs nulles sont ignorées dans les calculs  
Q1 et Q3 sont calculés en utilisant [méthode minitab](#)

### Résumé du champ pour S\_060

Avez-vous eu des incidents de règlement :

Réponse	Décompte	Pourcentage
Oui (Y)	17	4.46%
Non (N)	283	74.28%
Sans réponse	0	0.00%
Non complété ou Non affiché	81	21.26%



### Résumé du champ pour S\_065:

Si oui, combien :

Calcul	Résultat
Décompte	16
Somme	22
Écart type	0.7
Moyenne	1.38
Minimum	1
1er Quartile (Q1)	1
2ème Quartile (Médiane)	1
3ème Quartile (Q3)	1.75
Maximum	3

Les valeurs nulles sont ignorées dans les calculs  
Q1 et Q3 sont calculés en utilisant [méthode minitab](#)

### Résumé du champ pour S\_070

Avez-vous été victime d'agression, verbale ou physique :

Réponse	Décompte	Pourcentage
Oui (Y)	2	0.52%
Non (N)	298	78.22%
Sans réponse	0	0.00%
Non complété ou Non affiché	81	21.26%

