

Gardes MK 2017\_2018 Alsace\*

Nombre total d'enregistrements pour ce questionnaire : 206

### Résultats

Nombre d'enregistrement(s) pour cette requête : 305

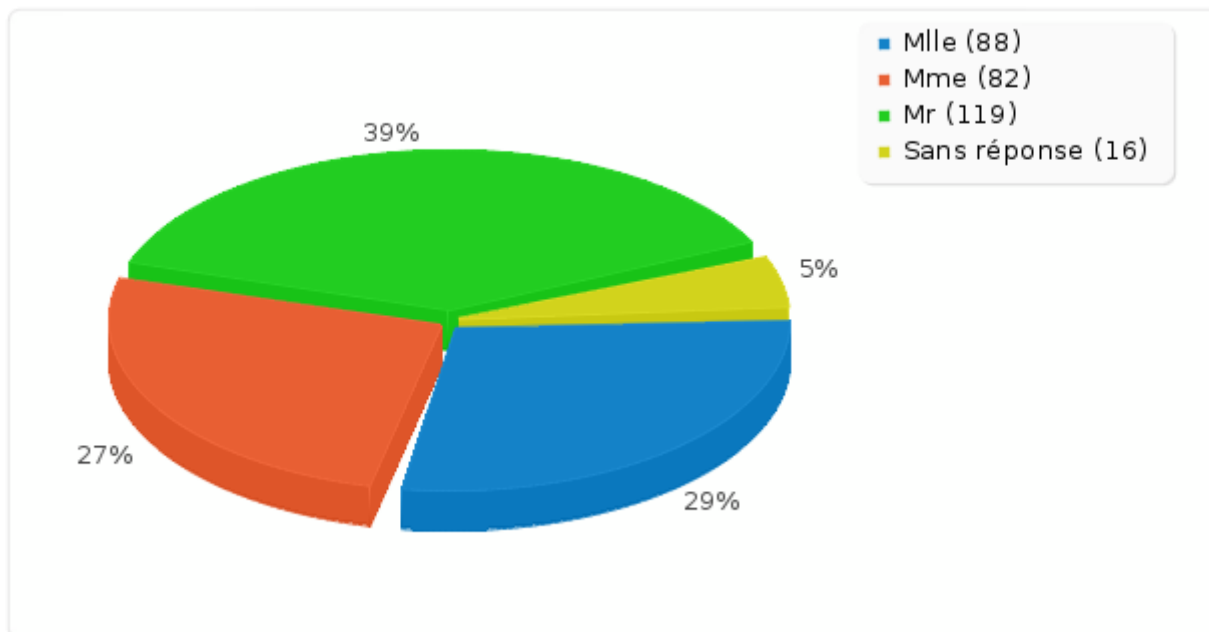
Nombre total d'enregistrements pour ce questionnaire : 305

Pourcentage du total : 100.00%

#### Résumé du champ pour I\_001

##### Civilité

Réponse	Décompte	Pourcentage
Mlle (A1)	88	28.85%
Mme (A2)	82	26.89%
Mr (A3)	119	39.02%
Sans réponse	16	5.25%
Non complété ou Non affiché	0	0.00%

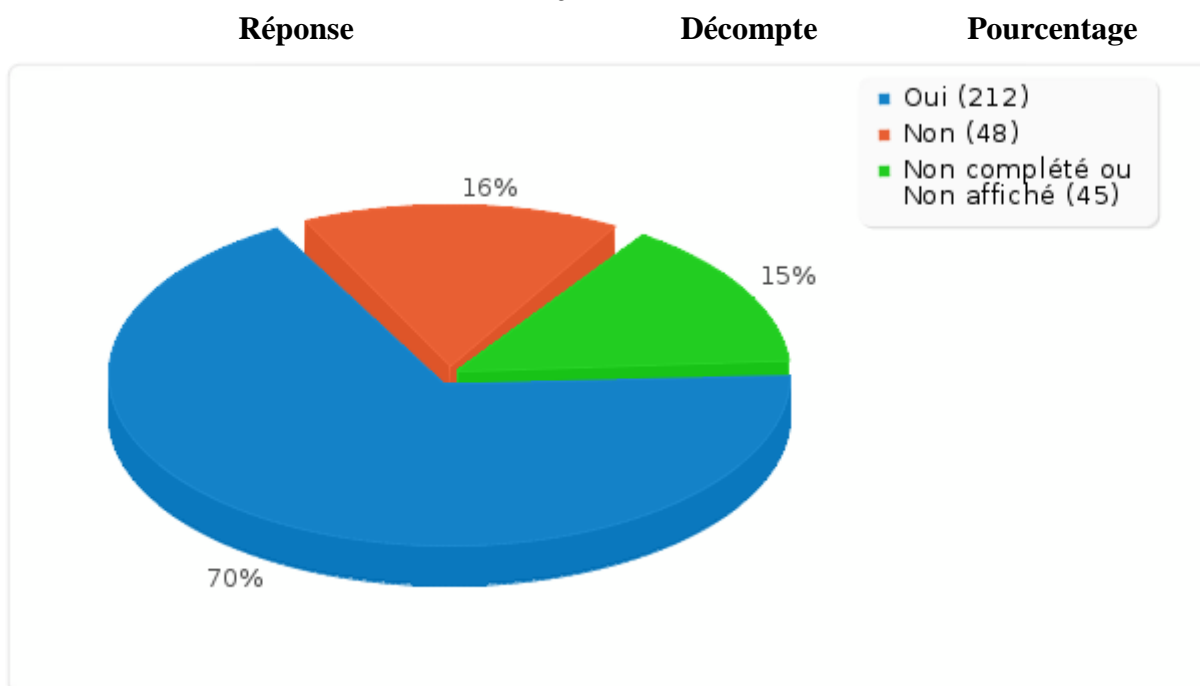


#### Résumé du champ pour A\_010

##### Avez-vous déjà donné votre RIB

Réponse	Décompte	Pourcentage
Oui (Y)	212	69.51%
Non (N)	48	15.74%
Sans réponse	0	0.00%
Non complété ou Non affiché	45	14.75%

**Résumé du champ pour A\_010**  
**Avez-vous déjà donné votre RIB**



**Résumé du champ pour G\_010**

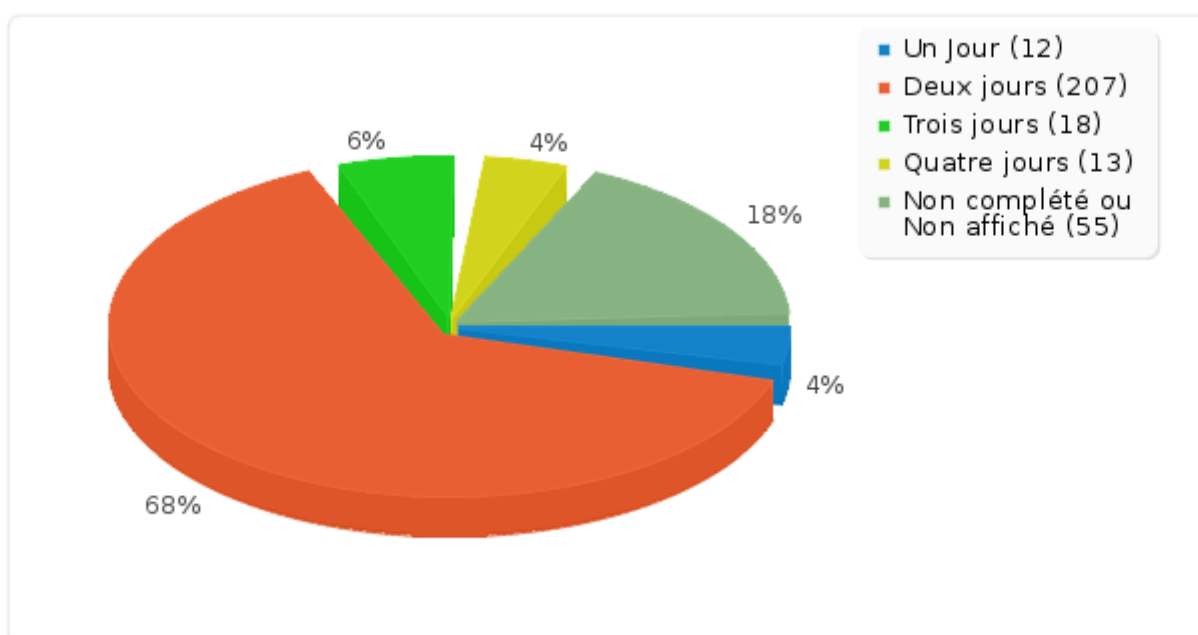
**Combien de jours de garde venez-vous de réaliser ?**

Réponse	Décompte	Pourcentage
Un Jour (A1)	12	3.93%
Deux jours (A2)	207	67.87%
Trois jours (A3)	18	5.90%
Quatre jours (A4)	13	4.26%
Sans réponse	0	0.00%
Non complété ou Non affiché	55	18.03%

### Résumé du champ pour G\_010

Combien de jours de garde venez-vous de réaliser ?

Réponse Décompte Pourcentage



### Résumé du champ pour J1\_010:

Jour 1 : Nombre d'enfants pris en charge sur cette journée

Calcul	Résultat
Décompte	204
Somme	888
Écart type	5.25
Moyenne	4.35
Minimum	0
1er Quartile (Q1)	1
2ème Quartile (Médiane)	3
3ème Quartile (Q3)	6
Maximum	35

Les valeurs nulles sont ignorées dans les calculs  
Q1 et Q3 sont calculés en utilisant [méthode minitab](#)

### Résumé du champ pour J1\_030 [Généralistes]:

Jour 1 : Indiquer le nombre de consultation, de cette journée, par type de prescripteurs

Calcul	Résultat
Décompte	133
Somme	369
Écart type	2.21
Moyenne	2.77
Minimum	0
1er Quartile (Q1)	1

### Résumé du champ pour J1\_030 [Généralistes]:

**Jour 1 : Indiquer le nombre de consultation, de cette journée, par type de prescripteurs**

Calcul	Résultat
Valeur médiane	2
3ème Quartile (Q3)	4
Maximum	14

Les valeurs nulles sont ignorées dans les calculs  
Q1 et Q3 sont calculés en utilisant [méthode minitab](#)

### Résumé du champ pour J1\_030 [Pédiatres]:

**Jour 1 : Indiquer le nombre de consultation, de cette journée, par type de prescripteurs**

Calcul	Résultat
Décompte	104
Somme	252
Écart type	1.82
Moyenne	2.42
Minimum	0
1er Quartile (Q1)	1
2ème Quartile (Médiane)	2
3ème Quartile (Q3)	3
Maximum	10

Les valeurs nulles sont ignorées dans les calculs  
Q1 et Q3 sont calculés en utilisant [méthode minitab](#)

### Résumé du champ pour J1\_030 [Hospitaliers]:

**Jour 1 : Indiquer le nombre de consultation, de cette journée, par type de prescripteurs**

Calcul	Résultat
Décompte	80
Somme	182
Écart type	2.86
Moyenne	2.28
Minimum	0
1er Quartile (Q1)	1
2ème Quartile (Médiane)	1
3ème Quartile (Q3)	2
Maximum	17

Les valeurs nulles sont ignorées dans les calculs  
Q1 et Q3 sont calculés en utilisant [méthode minitab](#)

### Résumé du champ pour J1\_030 [Service de garde médecins]:

**Jour 1 : Indiquer le nombre de consultation, de cette journée, par type de prescripteurs**

Calcul	Résultat
Décompte	24
Somme	21
Écart type	1.09
Moyenne	0.88

### Résumé du champ pour J1\_030 [Service de garde médecins]:

**Jour 1 : Indiquer le nombre de consultation, de cette journée, par type de prescripteurs**

Calcul	Résultat
Minimum	0
1er Quartile (Q1)	0
2ème Quartile (Médiane)	1
3ème Quartile (Q3)	1
Maximum	5

Les valeurs nulles sont ignorées dans les calculs  
Q1 et Q3 sont calculés en utilisant [méthode minitab](#)

### Résumé du champ pour J1\_040 [Parents]:

**Jour 1 : Indiquer le nombre de consultation, de cette journée, par type provenance d'appel**

Calcul	Résultat
Décompte	167
Somme	825
Écart type	5.05
Moyenne	4.94
Minimum	0
1er Quartile (Q1)	2
Valeur médiane	3
3ème Quartile (Q3)	6
Maximum	35

Les valeurs nulles sont ignorées dans les calculs  
Q1 et Q3 sont calculés en utilisant [méthode minitab](#)

### Résumé du champ pour J1\_040 [Médecin]:

**Jour 1 : Indiquer le nombre de consultation, de cette journée, par type provenance d'appel**

Calcul	Résultat
Décompte	20
Somme	8
Écart type	0.58
Moyenne	0.4
Minimum	0
1er Quartile (Q1)	0
2ème Quartile (Médiane)	0
3ème Quartile (Q3)	1
Maximum	2

Les valeurs nulles sont ignorées dans les calculs  
Q1 et Q3 sont calculés en utilisant [méthode minitab](#)

### Résumé du champ pour J1\_040 [Hôpital]:

**Jour 1 : Indiquer le nombre de consultation, de cette journée, par type provenance d'appel**

Calcul	Résultat
--------	----------

### Résumé du champ pour J1\_040 [Hôpital]:

**Jour 1 : Indiquer le nombre de consultation, de cette journée, par type provenance d'appel**

Calcul	Résultat
Décompte	17
Somme	3
Écart type	0.38
Moyenne	0.18
Minimum	0
1er Quartile (Q1)	0
Valeur médiane	0
3ème Quartile (Q3)	0
Maximum	1

Les valeurs nulles sont ignorées dans les calculs  
Q1 et Q3 sont calculés en utilisant [méthode minitab](#)

### Résumé du champ pour J1\_040 [Centre 15]:

**Jour 1 : Indiquer le nombre de consultation, de cette journée, par type provenance d'appel**

Calcul	Résultat
Décompte	15
Somme	1
Écart type	0.25
Moyenne	0.07
Minimum	0
1er Quartile (Q1)	0
Valeur médiane	0
3ème Quartile (Q3)	0
Maximum	1

Les valeurs nulles sont ignorées dans les calculs  
Q1 et Q3 sont calculés en utilisant [méthode minitab](#)

### Résumé du champ pour J1\_040 [Autre département]:

**Jour 1 : Indiquer le nombre de consultation, de cette journée, par type provenance d'appel**

Calcul	Résultat
Décompte	13
Somme	0
Écart type	0
Moyenne	0
Minimum	0
1er Quartile (Q1)	0
Valeur médiane	0
3ème Quartile (Q3)	0
Maximum	0

### Résumé du champ pour J1\_040 [Autre département]:

**Jour 1 : Indiquer le nombre de consultation, de cette journée, par type provenance d'appel**

Calcul	Résultat
--------	----------

Les valeurs nulles sont ignorées dans les calculs  
Q1 et Q3 sont calculés en utilisant [méthode minitab](#)

### Résumé du champ pour J1\_050 [Revu les jours suivant]:

**Jour 1 : Indiquer le nombre de consultation, de cette journée, par type de suivi**

Calcul	Résultat
--------	----------

Décompte	159
Somme	607
Écart type	3.63
Moyenne	3.82
Minimum	0
1er Quartile (Q1)	1
Valeur médiane	3
3ème Quartile (Q3)	5
Maximum	23

Les valeurs nulles sont ignorées dans les calculs  
Q1 et Q3 sont calculés en utilisant [méthode minitab](#)

### Résumé du champ pour J1\_050 [Renvoyé en consultation]:

**Jour 1 : Indiquer le nombre de consultation, de cette journée, par type de suivi**

Calcul	Résultat
--------	----------

Décompte	20
Somme	6
Écart type	0.56
Moyenne	0.3
Minimum	0
1er Quartile (Q1)	0
2ème Quartile (Médiane)	0
3ème Quartile (Q3)	1.25
Maximum	2

Les valeurs nulles sont ignorées dans les calculs  
Q1 et Q3 sont calculés en utilisant [méthode minitab](#)

### Résumé du champ pour J1\_050 [Adressé en milieu hospitalier]:

**Jour 1 : Indiquer le nombre de consultation, de cette journée, par type de suivi**

Calcul	Résultat
--------	----------

Décompte	19
Somme	7
Écart type	0.67
Moyenne	0.37
Minimum	0
1er Quartile (Q1)	0

### Résumé du champ pour J1\_050 [Adressé en milieu hospitalier]:

**Jour 1 : Indiquer le nombre de consultation, de cette journée, par type de suivi**

Calcul	Résultat
Valeur médiane	0
3ème Quartile (Q3)	1
Maximum	2

Les valeurs nulles sont ignorées dans les calculs  
Q1 et Q3 sont calculés en utilisant [méthode minitab](#)

### Résumé du champ pour J1\_050 [Appel au 15]:

**Jour 1 : Indiquer le nombre de consultation, de cette journée, par type de suivi**

Calcul	Résultat
Décompte	15
Somme	1
Écart type	0.25
Moyenne	0.07
Minimum	0
1er Quartile (Q1)	0
Valeur médiane	0
3ème Quartile (Q3)	0
Maximum	1

Les valeurs nulles sont ignorées dans les calculs  
Q1 et Q3 sont calculés en utilisant [méthode minitab](#)

### Résumé du champ pour J1\_050 [Fin de traitement]:

**Jour 1 : Indiquer le nombre de consultation, de cette journée, par type de suivi**

Calcul	Résultat
Décompte	58
Somme	110
Écart type	3.03
Moyenne	1.9
Minimum	0
1er Quartile (Q1)	1
2ème Quartile (Médiane)	1
3ème Quartile (Q3)	2
Maximum	23

Les valeurs nulles sont ignorées dans les calculs  
Q1 et Q3 sont calculés en utilisant [méthode minitab](#)

### Résumé du champ pour J1\_050 [Reconfié au confrère]:

**Jour 1 : Indiquer le nombre de consultation, de cette journée, par type de suivi**

Calcul	Résultat
Décompte	40
Somme	89
Écart type	2.91
Moyenne	2.23



### Résumé du champ pour J1\_050 [Reconfié au confrère]:

**Jour 1 : Indiquer le nombre de consultation, de cette journée, par type de suivi**

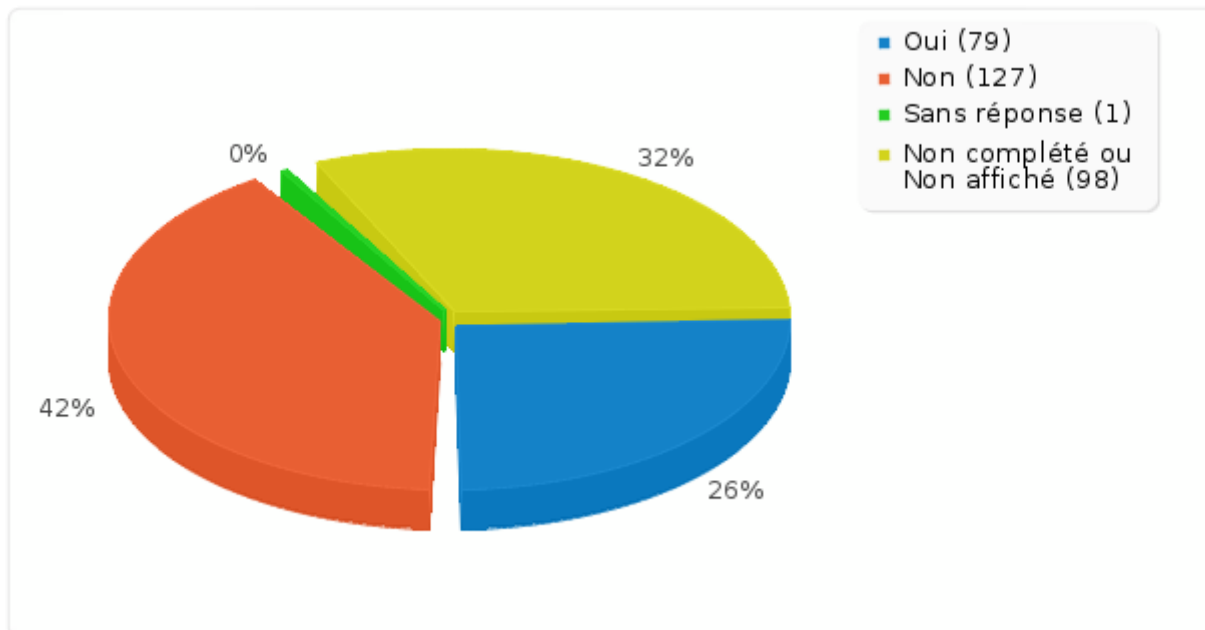
Calcul	Résultat
Minimum	0
1er Quartile (Q1)	0
2ème Quartile (Médiane)	1
3ème Quartile (Q3)	2.75
Maximum	15

Les valeurs nulles sont ignorées dans les calculs  
Q1 et Q3 sont calculés en utilisant [méthode minitab](#)

### Résumé du champ pour S\_040

**Avez-vous eu une fiche de liaison pour tous les suivis de soins :**

Réponse	Décompte	Pourcentage
Oui (Y)	79	25.90%
Non (N)	127	41.64%
Sans réponse	1	0.33%
Non complété ou Non affiché	98	32.13%



### Résumé du champ pour S\_045:

**Si non, combien :**

Calcul	Résultat
Décompte	93
Somme	164
Écart type	5.95
Moyenne	1.76
Minimum	0
1er Quartile (Q1)	0

### Résumé du champ pour S\_045:

Si non, combien :

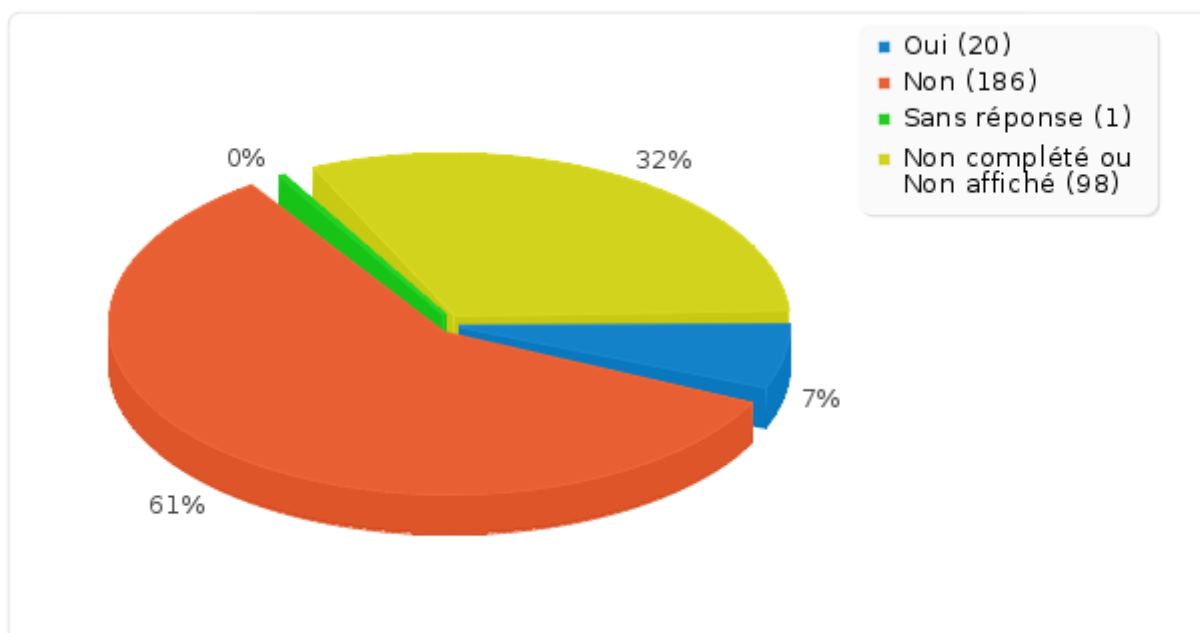
Calcul	Résultat
Valeur médiane	0
3ème Quartile (Q3)	1.5
Maximum	55

Les valeurs nulles sont ignorées dans les calculs  
Q1 et Q3 sont calculés en utilisant [méthode minitab](#)

### Résumé du champ pour S\_050

Avez-vous eu des rendez-vous non honorés :

Réponse	Décompte	Pourcentage
Oui (Y)	20	6.56%
Non (N)	186	60.98%
Sans réponse	1	0.33%
Non complété ou Non affiché	98	32.13%



### Résumé du champ pour S\_055:

Si oui, combien :

Calcul	Résultat
Décompte	20
Somme	43
Écart type	1.77
Moyenne	2.15
Minimum	1
1er Quartile (Q1)	1
2ème Quartile (Médiane)	1
3ème Quartile (Q3)	2.75

### Résumé du champ pour S\_055:

Si oui, combien :

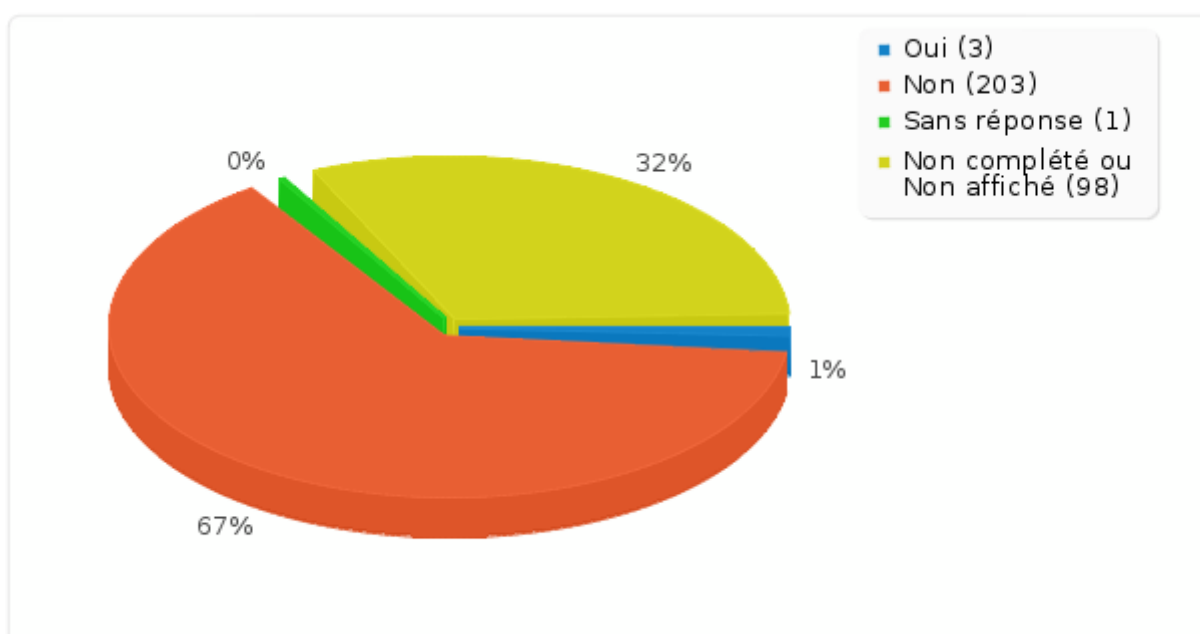
Calcul	Résultat
Maximum	7

Les valeurs nulles sont ignorées dans les calculs  
Q1 et Q3 sont calculés en utilisant [méthode minitab](#)

### Résumé du champ pour S\_060

Avez-vous eu des incidents de règlement :

Réponse	Décompte	Pourcentage
Oui (Y)	3	0.98%
Non (N)	203	66.56%
Sans réponse	1	0.33%
Non complété ou Non affiché	98	32.13%



### Résumé du champ pour S\_065:

Si oui, combien :

Calcul	Résultat
Décompte	3
Somme	5
Écart type	0.47
Moyenne	1.67
Minimum	1
1er Quartile (Q1)	1
Valeur médiane	1
3ème Quartile (Q3)	2
Maximum	2

Les valeurs nulles sont ignorées dans les calculs  
Q1 et Q3 sont calculés en utilisant [méthode minitab](#)

### Résumé du champ pour S\_070

Avez-vous été victime d'agression, verbale ou physique :

Réponse	Décompte	Pourcentage
Oui (Y)	0	0.00%
Non (N)	206	67.54%
Sans réponse	1	0.33%
Non complété ou Non affiché	98	32.13%

