

Gardes MK 2016_2017 Champagne-Ardenne

Nombre total d'enregistrements pour ce questionnaire : 286

Résultats

Nombre d'enregistrement(s) pour cette requête : 337

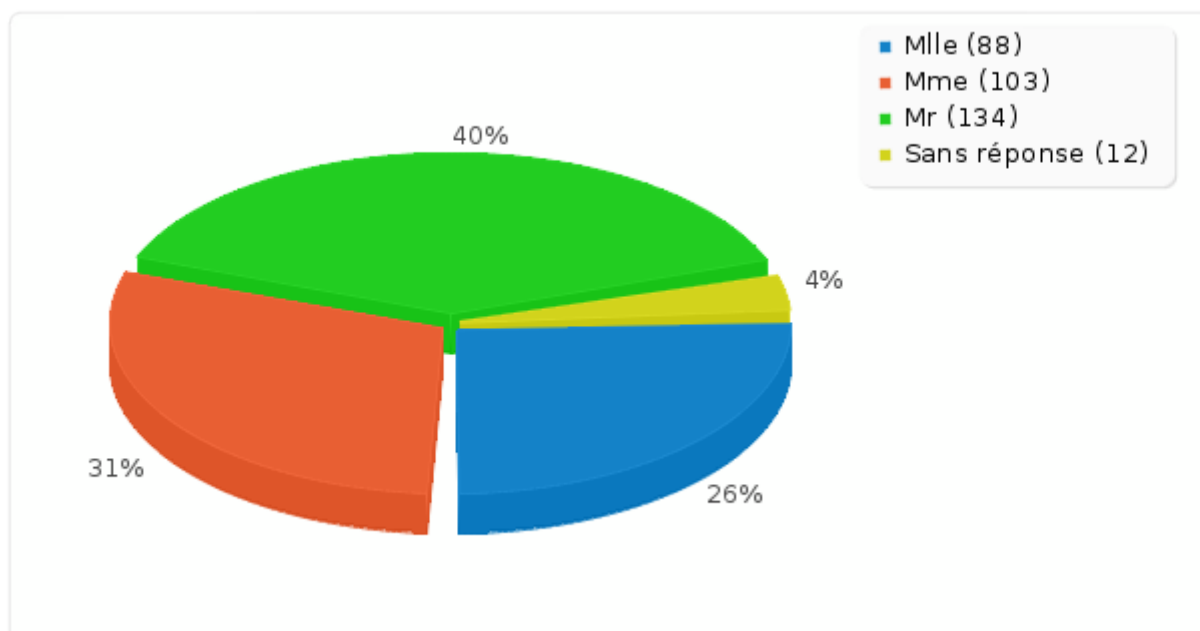
Nombre total d'enregistrements pour ce questionnaire : 337

Pourcentage du total : 100.00%

Résumé du champ pour I_001

Civilité

| Réponse | Décompte | Pourcentage |
|-----------------------------|----------|-------------|
| Mlle (A1) | 88 | 26.11% |
| Mme (A2) | 103 | 30.56% |
| Mr (A3) | 134 | 39.76% |
| Sans réponse | 12 | 3.56% |
| Non complété ou Non affiché | 0 | 0.00% |



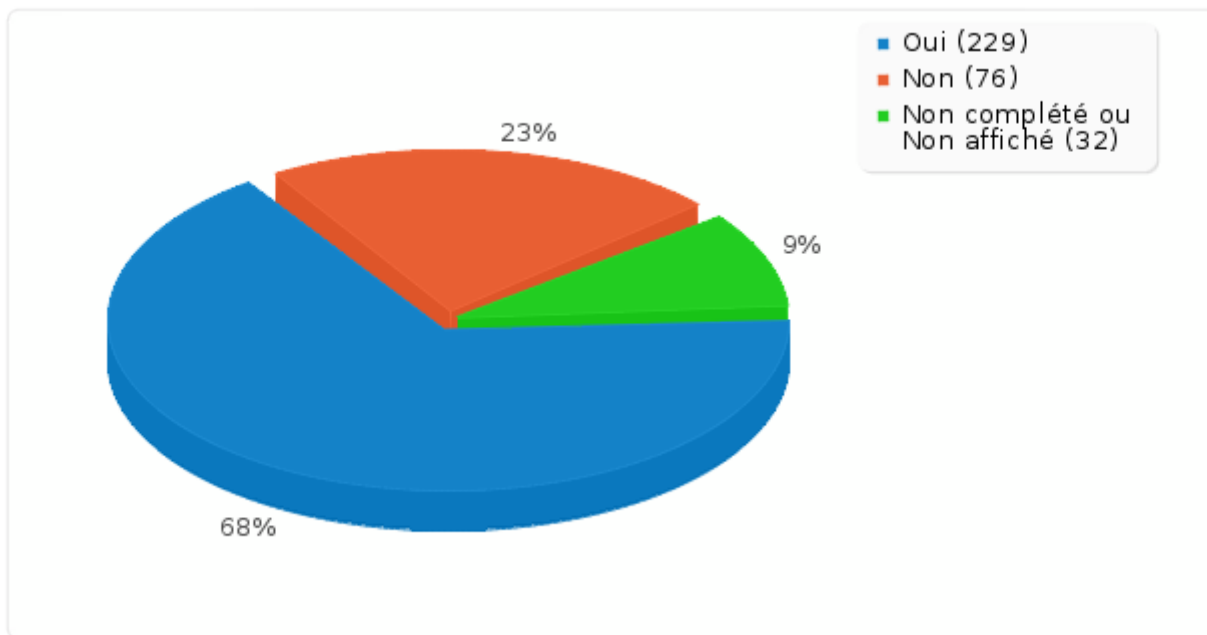
Résumé du champ pour A_010

Avez vous déjà donné votre RIB

| Réponse | Décompte | Pourcentage |
|-----------------------------|----------|-------------|
| Oui (Y) | 229 | 67.95% |
| Non (N) | 76 | 22.55% |
| Sans réponse | 0 | 0.00% |
| Non complété ou Non affiché | 32 | 9.50% |

Résumé du champ pour A_010
Avez vous déjà donné votre RIB

| Réponse | Décompte | Pourcentage |
|---------|----------|-------------|
|---------|----------|-------------|



Résumé du champ pour G_010

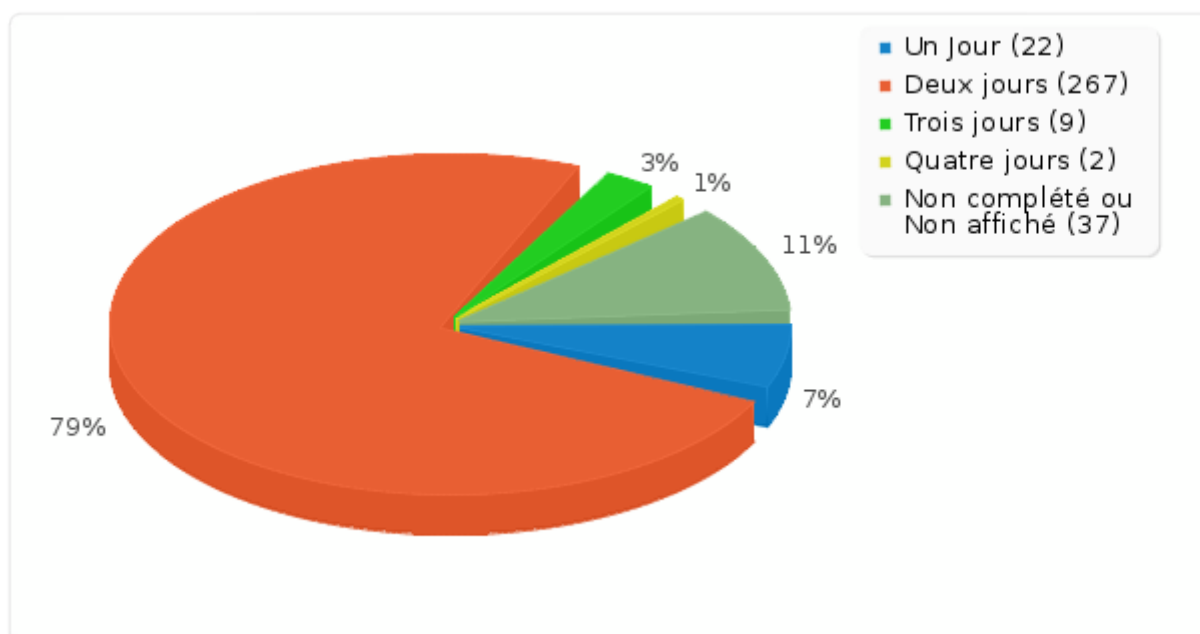
Combien de jours de garde venez vous de réaliser ?

| Réponse | Décompte | Pourcentage |
|-----------------------------|----------|-------------|
| Un Jour (A1) | 22 | 6.53% |
| Deux jours (A2) | 267 | 79.23% |
| Trois jours (A3) | 9 | 2.67% |
| Quatre jours (A4) | 2 | 0.59% |
| Sans réponse | 0 | 0.00% |
| Non complété ou Non affiché | 37 | 10.98% |

Résumé du champ pour G_010

Combien de jours de garde venez vous de réaliser ?

Réponse Décompte Pourcentage



Résumé du champ pour J1_010:

Jour 1 : Nombre d'enfants pris en charge sur cette journée

| Calcul | Résultat |
|-------------------------|----------|
| Décompte | 290 |
| Somme | 1024 |
| Écart type | 3.91 |
| Moyenne | 3.53 |
| Minimum | 0 |
| 1er Quartile (Q1) | 1 |
| 2ème Quartile (Médiane) | 2 |
| 3ème Quartile (Q3) | 5 |
| Maximum | 26 |

Les valeurs nulles sont ignorées dans les calculs
Q1 et Q3 sont calculés en utilisant [méthode minitab](#)

Résumé du champ pour J1_030 [Généralistes]:

Jour 1 : Indiquer le nombre de consultation, de cette journée, par type de prescripteurs

| Calcul | Résultat |
|-------------------|----------|
| Décompte | 214 |
| Somme | 721 |
| Écart type | 2.96 |
| Moyenne | 3.37 |
| Minimum | 0 |
| 1er Quartile (Q1) | 1 |

Résumé du champ pour J1_030 [Généralistes]:

Jour 1 : Indiquer le nombre de consultation, de cette journée, par type de prescripteurs

| Calcul | Résultat |
|-------------------------|----------|
| 2ème Quartile (Médiane) | 2.5 |
| 3ème Quartile (Q3) | 5 |
| Maximum | 20 |

Les valeurs nulles sont ignorées dans les calculs
Q1 et Q3 sont calculés en utilisant [méthode minitab](#)

Résumé du champ pour J1_030 [Pédiatres]:

Jour 1 : Indiquer le nombre de consultation, de cette journée, par type de prescripteurs

| Calcul | Résultat |
|--------------------|----------|
| Décompte | 79 |
| Somme | 104 |
| Écart type | 1.16 |
| Moyenne | 1.32 |
| Minimum | 0 |
| 1er Quartile (Q1) | 1 |
| Valeur médiane | 1 |
| 3ème Quartile (Q3) | 2 |
| Maximum | 5 |

Les valeurs nulles sont ignorées dans les calculs
Q1 et Q3 sont calculés en utilisant [méthode minitab](#)

Résumé du champ pour J1_030 [Hospitaliers]:

Jour 1 : Indiquer le nombre de consultation, de cette journée, par type de prescripteurs

| Calcul | Résultat |
|--------------------|----------|
| Décompte | 101 |
| Somme | 133 |
| Écart type | 0.98 |
| Moyenne | 1.32 |
| Minimum | 0 |
| 1er Quartile (Q1) | 1 |
| Valeur médiane | 1 |
| 3ème Quartile (Q3) | 2 |
| Maximum | 5 |

Les valeurs nulles sont ignorées dans les calculs
Q1 et Q3 sont calculés en utilisant [méthode minitab](#)

Résumé du champ pour J1_030 [Service de garde médecins]:

Jour 1 : Indiquer le nombre de consultation, de cette journée, par type de prescripteurs

| Calcul | Résultat |
|------------|----------|
| Décompte | 39 |
| Somme | 26 |
| Écart type | 0.83 |
| Moyenne | 0.67 |

Résumé du champ pour J1_030 [Service de garde médecins]:

Jour 1 : Indiquer le nombre de consultation, de cette journée, par type de prescripteurs

| Calcul | Résultat |
|--------------------|----------|
| Minimum | 0 |
| 1er Quartile (Q1) | 0 |
| Valeur médiane | 0 |
| 3ème Quartile (Q3) | 1 |
| Maximum | 3 |

Les valeurs nulles sont ignorées dans les calculs
Q1 et Q3 sont calculés en utilisant [méthode minitab](#)

Résumé du champ pour J1_040 [Parents]:

Jour 1 : Indiquer le nombre de consultation, de cette journée, par type provenance d'appel

| Calcul | Résultat |
|-------------------------|----------|
| Décompte | 216 |
| Somme | 893 |
| Écart type | 3.87 |
| Moyenne | 4.13 |
| Minimum | 0 |
| 1er Quartile (Q1) | 1 |
| 2ème Quartile (Médiane) | 3 |
| 3ème Quartile (Q3) | 5 |
| Maximum | 24 |

Les valeurs nulles sont ignorées dans les calculs
Q1 et Q3 sont calculés en utilisant [méthode minitab](#)

Résumé du champ pour J1_040 [Médecin]:

Jour 1 : Indiquer le nombre de consultation, de cette journée, par type provenance d'appel

| Calcul | Résultat |
|--------------------|----------|
| Décompte | 25 |
| Somme | 12 |
| Écart type | 1.39 |
| Moyenne | 0.48 |
| Minimum | 0 |
| 1er Quartile (Q1) | 0 |
| Valeur médiane | 0 |
| 3ème Quartile (Q3) | 1.5 |
| Maximum | 7 |

Les valeurs nulles sont ignorées dans les calculs
Q1 et Q3 sont calculés en utilisant [méthode minitab](#)

Résumé du champ pour J1_040 [Hôpital]:

Jour 1 : Indiquer le nombre de consultation, de cette journée, par type provenance d'appel

| Calcul | Résultat |
|--------|----------|
|--------|----------|

Résumé du champ pour J1_040 [Hôpital]:

Jour 1 : Indiquer le nombre de consultation, de cette journée, par type provenance d'appel

| Calcul | Résultat |
|--------------------|----------|
| Décompte | 21 |
| Somme | 3 |
| Écart type | 0.35 |
| Moyenne | 0.14 |
| Minimum | 0 |
| 1er Quartile (Q1) | 0 |
| Valeur médiane | 0 |
| 3ème Quartile (Q3) | 0 |
| Maximum | 1 |

Les valeurs nulles sont ignorées dans les calculs
Q1 et Q3 sont calculés en utilisant [méthode minitab](#)

Résumé du champ pour J1_040 [Centre 15]:

Jour 1 : Indiquer le nombre de consultation, de cette journée, par type provenance d'appel

| Calcul | Résultat |
|--------------------|----------|
| Décompte | 53 |
| Somme | 81 |
| Écart type | 1.59 |
| Moyenne | 1.53 |
| Minimum | 0 |
| 1er Quartile (Q1) | 0 |
| Valeur médiane | 1 |
| 3ème Quartile (Q3) | 3 |
| Maximum | 6 |

Les valeurs nulles sont ignorées dans les calculs
Q1 et Q3 sont calculés en utilisant [méthode minitab](#)

Résumé du champ pour J1_040 [Autre département]:

Jour 1 : Indiquer le nombre de consultation, de cette journée, par type provenance d'appel

| Calcul | Résultat |
|-------------------------|----------|
| Décompte | 20 |
| Somme | 4 |
| Écart type | 0.51 |
| Moyenne | 0.2 |
| Minimum | 0 |
| 1er Quartile (Q1) | 0 |
| 2ème Quartile (Médiane) | 0 |
| 3ème Quartile (Q3) | 0 |
| Maximum | 2 |

Résumé du champ pour J1_040 [Autre département]:

Jour 1 : Indiquer le nombre de consultation, de cette journée, par type provenance d'appel

| Calcul | Résultat |
|--------|----------|
|--------|----------|

Les valeurs nulles sont ignorées dans les calculs
Q1 et Q3 sont calculés en utilisant [méthode minitab](#)

Résumé du champ pour J1_050 [Revu les jours suivant]:

Jour 1 : Indiquer le nombre de consultation, de cette journée, par type de suivi

| Calcul | Résultat |
|--------|----------|
|--------|----------|

| | |
|--------------------|------|
| Décompte | 205 |
| Somme | 698 |
| Écart type | 2.85 |
| Moyenne | 3.4 |
| Minimum | 0 |
| 1er Quartile (Q1) | 1 |
| Valeur médiane | 3 |
| 3ème Quartile (Q3) | 5 |
| Maximum | 15 |

Les valeurs nulles sont ignorées dans les calculs
Q1 et Q3 sont calculés en utilisant [méthode minitab](#)

Résumé du champ pour J1_050 [Renvoyé en consultation]:

Jour 1 : Indiquer le nombre de consultation, de cette journée, par type de suivi

| Calcul | Résultat |
|--------|----------|
|--------|----------|

| | |
|-------------------------|------|
| Décompte | 24 |
| Somme | 9 |
| Écart type | 0.81 |
| Moyenne | 0.38 |
| Minimum | 0 |
| 1er Quartile (Q1) | 0 |
| 2ème Quartile (Médiane) | 0 |
| 3ème Quartile (Q3) | 0 |
| Maximum | 3 |

Les valeurs nulles sont ignorées dans les calculs
Q1 et Q3 sont calculés en utilisant [méthode minitab](#)

Résumé du champ pour J1_050 [Adressé en milieu hospitalier]:

Jour 1 : Indiquer le nombre de consultation, de cette journée, par type de suivi

| Calcul | Résultat |
|--------|----------|
|--------|----------|

| | |
|-------------------|------|
| Décompte | 27 |
| Somme | 7 |
| Écart type | 0.44 |
| Moyenne | 0.26 |
| Minimum | 0 |
| 1er Quartile (Q1) | 0 |

Résumé du champ pour J1_050 [Adressé en milieu hospitalier]:

Jour 1 : Indiquer le nombre de consultation, de cette journée, par type de suivi

| Calcul | Résultat |
|--------------------|----------|
| Valeur médiane | 0 |
| 3ème Quartile (Q3) | 1 |
| Maximum | 1 |

Les valeurs nulles sont ignorées dans les calculs
Q1 et Q3 sont calculés en utilisant [méthode minitab](#)

Résumé du champ pour J1_050 [Appel au 15]:

Jour 1 : Indiquer le nombre de consultation, de cette journée, par type de suivi

| Calcul | Résultat |
|-------------------------|----------|
| Décompte | 20 |
| Somme | 0 |
| Écart type | 0 |
| Moyenne | 0 |
| Minimum | 0 |
| 1er Quartile (Q1) | 0 |
| 2ème Quartile (Médiane) | 0 |
| 3ème Quartile (Q3) | 0 |
| Maximum | 0 |

Les valeurs nulles sont ignorées dans les calculs
Q1 et Q3 sont calculés en utilisant [méthode minitab](#)

Résumé du champ pour J1_050 [Fin de traitement]:

Jour 1 : Indiquer le nombre de consultation, de cette journée, par type de suivi

| Calcul | Résultat |
|--------------------|----------|
| Décompte | 71 |
| Somme | 84 |
| Écart type | 0.97 |
| Moyenne | 1.18 |
| Minimum | 0 |
| 1er Quartile (Q1) | 1 |
| Valeur médiane | 1 |
| 3ème Quartile (Q3) | 2 |
| Maximum | 5 |

Les valeurs nulles sont ignorées dans les calculs
Q1 et Q3 sont calculés en utilisant [méthode minitab](#)

Résumé du champ pour J1_050 [Reconfié au confrère]:

Jour 1 : Indiquer le nombre de consultation, de cette journée, par type de suivi

| Calcul | Résultat |
|------------|----------|
| Décompte | 85 |
| Somme | 153 |
| Écart type | 2 |
| Moyenne | 1.8 |

Résumé du champ pour J1_050 [Reconfié au confrère]:

Jour 1 : Indiquer le nombre de consultation, de cette journée, par type de suivi

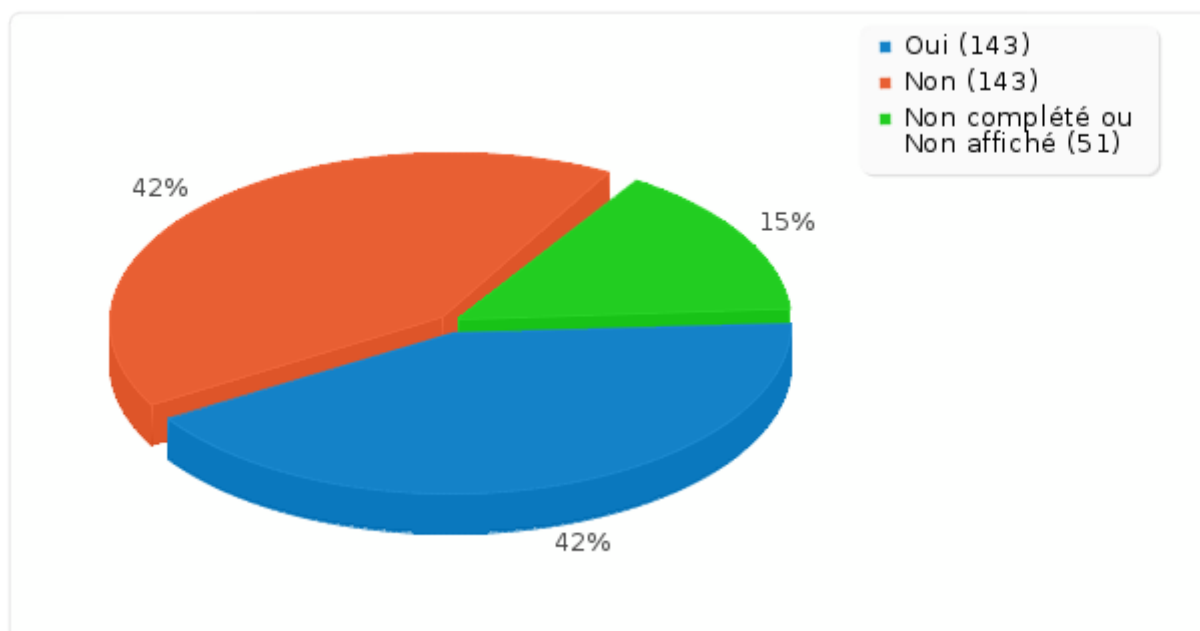
| Calcul | Résultat |
|--------------------|----------|
| Minimum | 0 |
| 1er Quartile (Q1) | 1 |
| Valeur médiane | 1 |
| 3ème Quartile (Q3) | 3 |
| Maximum | 12 |

Les valeurs nulles sont ignorées dans les calculs
Q1 et Q3 sont calculés en utilisant [méthode minitab](#)

Résumé du champ pour S_040

Avez-vous eu une fiche de liaison pour tous les suivis de soins :

| Réponse | Décompte | Pourcentage |
|-----------------------------|----------|-------------|
| Oui (Y) | 143 | 42.43% |
| Non (N) | 143 | 42.43% |
| Sans réponse | 0 | 0.00% |
| Non complété ou Non affiché | 51 | 15.13% |



Résumé du champ pour S_045:

Si non, combien :

| Calcul | Résultat |
|-------------------|----------|
| Décompte | 101 |
| Somme | 99 |
| Écart type | 1.53 |
| Moyenne | 0.98 |
| Minimum | 0 |
| 1er Quartile (Q1) | 0 |

Résumé du champ pour S_045:

Si non, combien :

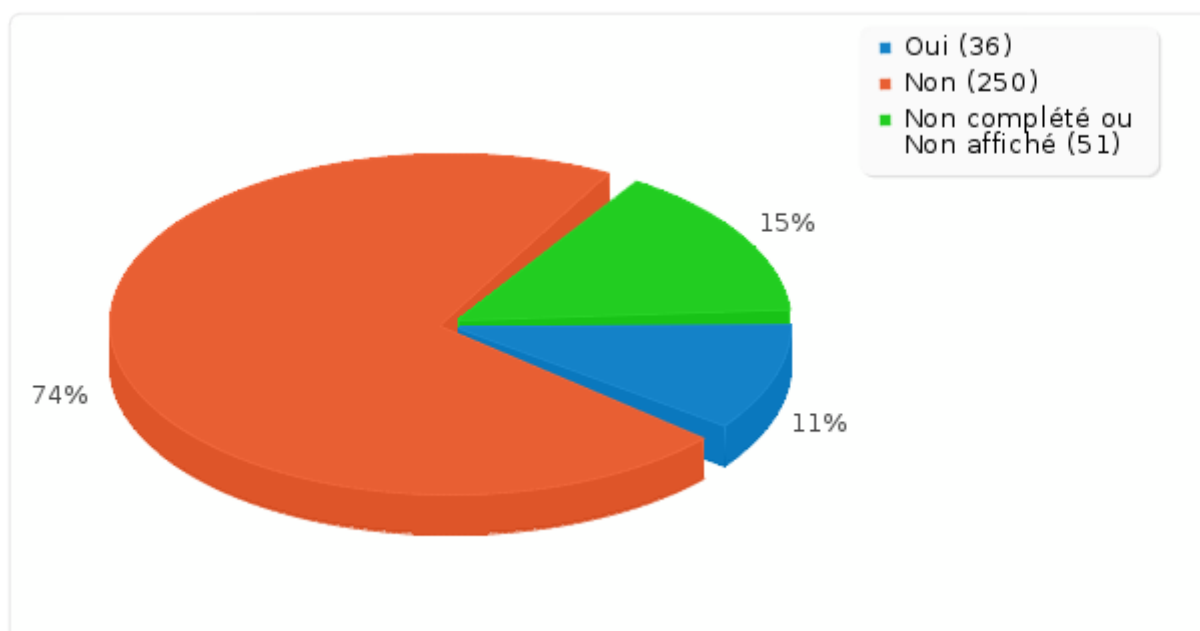
| Calcul | Résultat |
|--------------------|----------|
| Valeur médiane | 0 |
| 3ème Quartile (Q3) | 2 |
| Maximum | 9 |

Les valeurs nulles sont ignorées dans les calculs
Q1 et Q3 sont calculés en utilisant [méthode minitab](#)

Résumé du champ pour S_050

Avez-vous eu des rendez-vous non honorés :

| Réponse | Décompte | Pourcentage |
|-----------------------------|----------|-------------|
| Oui (Y) | 36 | 10.68% |
| Non (N) | 250 | 74.18% |
| Sans réponse | 0 | 0.00% |
| Non complété ou Non affiché | 51 | 15.13% |



Résumé du champ pour S_055:

Si oui, combien :

| Calcul | Résultat |
|--------------------|----------|
| Décompte | 35 |
| Somme | 55 |
| Écart type | 1.02 |
| Moyenne | 1.57 |
| Minimum | 1 |
| 1er Quartile (Q1) | 1 |
| Valeur médiane | 1 |
| 3ème Quartile (Q3) | 2 |

Résumé du champ pour S_055:

Si oui, combien :

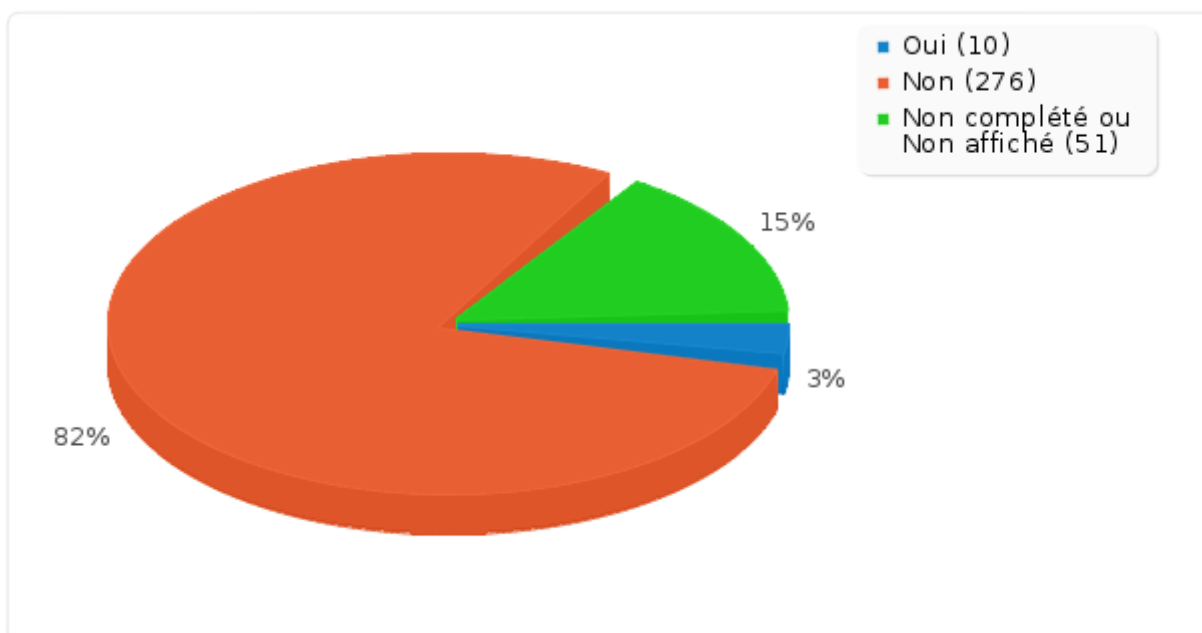
| Calcul | Résultat |
|---------|----------|
| Maximum | 6 |

Les valeurs nulles sont ignorées dans les calculs
Q1 et Q3 sont calculés en utilisant [méthode minitab](#)

Résumé du champ pour S_060

Avez-vous eu des incidents de règlement :

| Réponse | Décompte | Pourcentage |
|-----------------------------|----------|-------------|
| Oui (Y) | 10 | 2.97% |
| Non (N) | 276 | 81.90% |
| Sans réponse | 0 | 0.00% |
| Non complété ou Non affiché | 51 | 15.13% |



Résumé du champ pour S_065:

Si oui, combien :

| Calcul | Résultat |
|-------------------------|----------|
| Décompte | 10 |
| Somme | 12 |
| Écart type | 0.4 |
| Moyenne | 1.2 |
| Minimum | 1 |
| 1er Quartile (Q1) | 1 |
| 2ème Quartile (Médiane) | 1 |
| 3ème Quartile (Q3) | 1.25 |
| Maximum | 2 |

Les valeurs nulles sont ignorées dans les calculs
Q1 et Q3 sont calculés en utilisant [méthode minitab](#)

Résumé du champ pour S_070

Avez-vous été victime d'agression, verbale ou physique :

| Réponse | Décompte | Pourcentage |
|-----------------------------|----------|-------------|
| Oui (Y) | 1 | 0.30% |
| Non (N) | 285 | 84.57% |
| Sans réponse | 0 | 0.00% |
| Non complété ou Non affiché | 51 | 15.13% |

