

Suivi des gardes MK 2015_2016 Champagne-Ardennes
 Nombre total d'enregistrements pour ce questionnaire : 295

Résultats

Nombre d'enregistrement(s) pour cette requête : 368

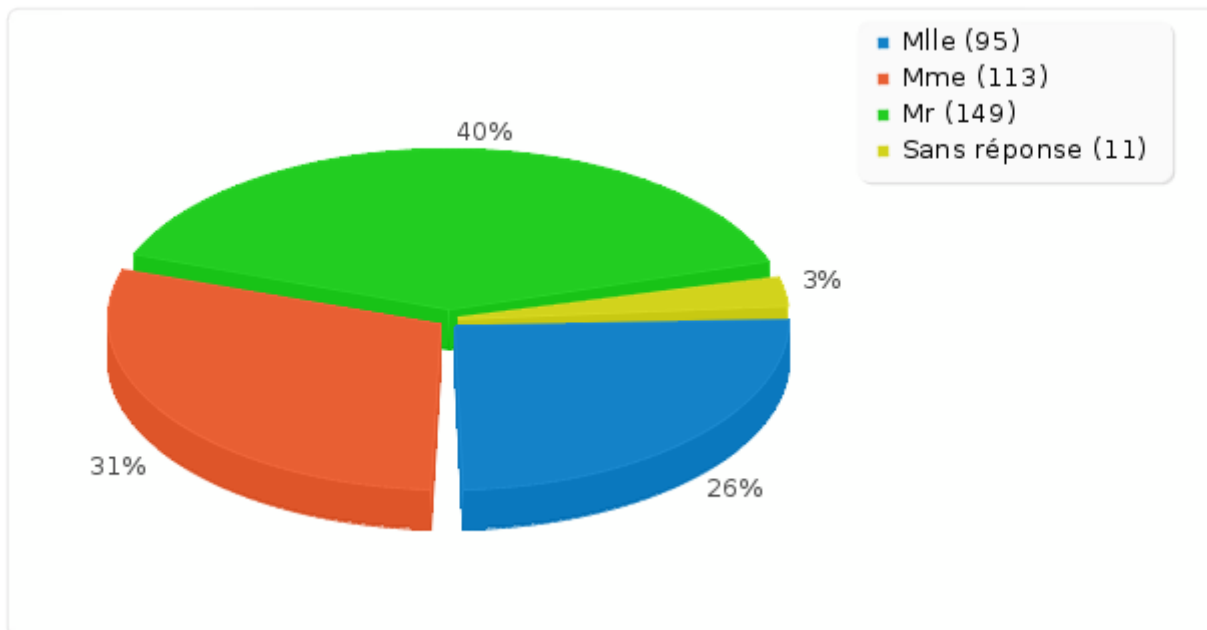
Nombre total d'enregistrements pour ce questionnaire : 368

Pourcentage du total : 100.00%

Résumé du champ pour I_001

Civilité

Réponse	Décompte	Pourcentage
Mlle (A1)	95	25.82%
Mme (A2)	113	30.71%
Mr (A3)	149	40.49%
Sans réponse	11	2.99%
Non complété ou Non affiché	0	0.00%



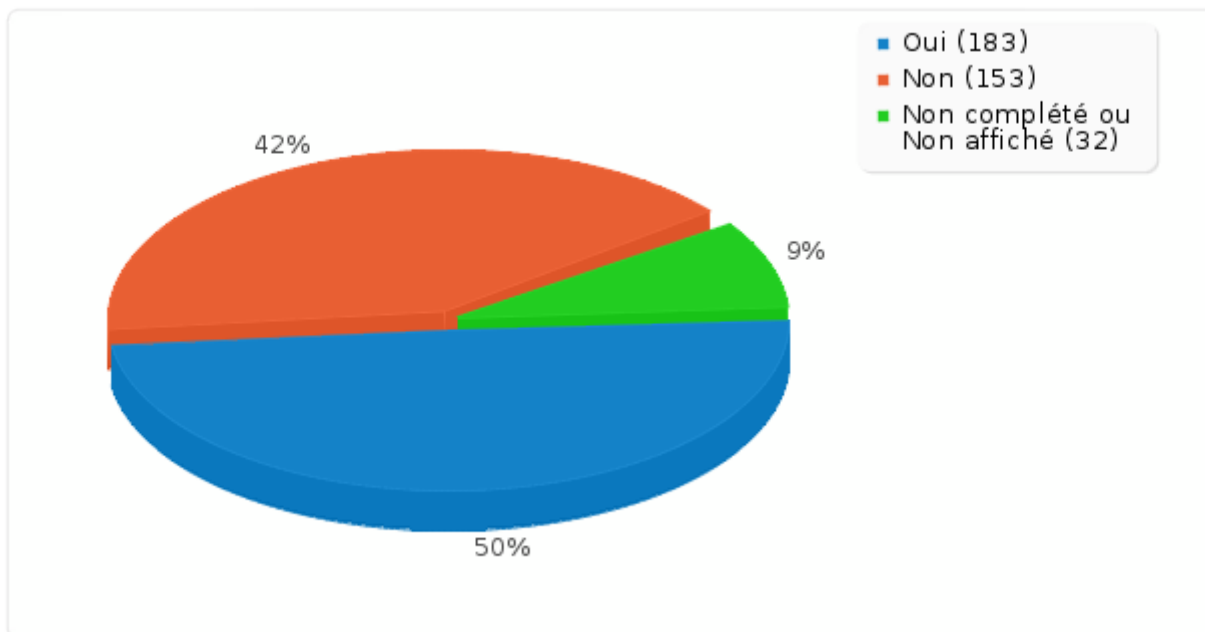
Résumé du champ pour A_010

Avez vous déjà donné votre RIB

Réponse	Décompte	Pourcentage
Oui (Y)	183	49.73%
Non (N)	153	41.58%
Sans réponse	0	0.00%
Non complété ou Non affiché	32	8.70%

Résumé du champ pour A_010
Avez vous déjà donné votre RIB

Réponse	Décompte	Pourcentage
---------	----------	-------------



Résumé du champ pour G_010

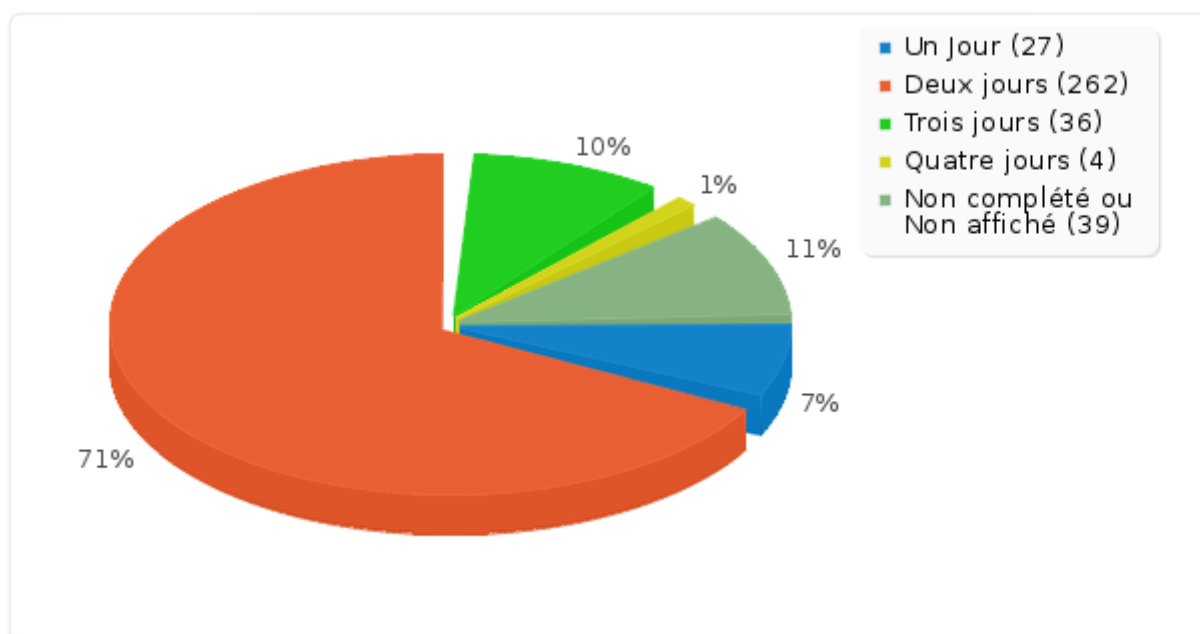
Combien de jours de garde venez vous de réaliser ?

Réponse	Décompte	Pourcentage
Un Jour (A1)	27	7.34%
Deux jours (A2)	262	71.20%
Trois jours (A3)	36	9.78%
Quatre jours (A4)	4	1.09%
Sans réponse	0	0.00%
Non complété ou Non affiché	39	10.60%

Résumé du champ pour G_010

Combien de jours de garde venez vous de réaliser ?

Réponse Décompte Pourcentage



Résumé du champ pour J1_010:

Jour 1 : Nombre d'enfants pris en charge sur cette journée

Calcul	Résultat
Décompte	301
Somme	1292
Écart type	5.11
Moyenne	4.29
Minimum	0
1er Quartile (Q1)	1
Valeur médiane	3
3ème Quartile (Q3)	6
Maximum	33

Les valeurs nulles sont ignorées dans les calculs
Q1 et Q3 sont calculés en utilisant [méthode minitab](#)

Résumé du champ pour J1_030 [Généralistes]:

Jour 1 : Indiquer le nombre de consultation, de cette journée, par type de prescripteurs

Calcul	Résultat
Décompte	204
Somme	735
Écart type	3.23
Moyenne	3.6
Minimum	0
1er Quartile (Q1)	1

Résumé du champ pour J1_030 [Généralistes]:

Jour 1 : Indiquer le nombre de consultation, de cette journée, par type de prescripteurs

Calcul	Résultat
2ème Quartile (Médiane)	3
3ème Quartile (Q3)	5
Maximum	25

Les valeurs nulles sont ignorées dans les calculs
Q1 et Q3 sont calculés en utilisant [méthode minitab](#)

Résumé du champ pour J1_030 [Pédiatres]:

Jour 1 : Indiquer le nombre de consultation, de cette journée, par type de prescripteurs

Calcul	Résultat
Décompte	70
Somme	129
Écart type	1.65
Moyenne	1.84
Minimum	0
1er Quartile (Q1)	1
2ème Quartile (Médiane)	1
3ème Quartile (Q3)	2.25
Maximum	9

Les valeurs nulles sont ignorées dans les calculs
Q1 et Q3 sont calculés en utilisant [méthode minitab](#)

Résumé du champ pour J1_030 [Hospitaliers]:

Jour 1 : Indiquer le nombre de consultation, de cette journée, par type de prescripteurs

Calcul	Résultat
Décompte	71
Somme	120
Écart type	2
Moyenne	1.69
Minimum	0
1er Quartile (Q1)	1
Valeur médiane	1
3ème Quartile (Q3)	2
Maximum	15

Les valeurs nulles sont ignorées dans les calculs
Q1 et Q3 sont calculés en utilisant [méthode minitab](#)

Résumé du champ pour J1_030 [Service de garde médecins]:

Jour 1 : Indiquer le nombre de consultation, de cette journée, par type de prescripteurs

Calcul	Résultat
Décompte	46
Somme	66
Écart type	1.61
Moyenne	1.43

Résumé du champ pour J1_030 [Service de garde médecins]:

Jour 1 : Indiquer le nombre de consultation, de cette journée, par type de prescripteurs

Calcul	Résultat
Minimum	0
1er Quartile (Q1)	0
2ème Quartile (Médiane)	1
3ème Quartile (Q3)	2
Maximum	7

Les valeurs nulles sont ignorées dans les calculs
Q1 et Q3 sont calculés en utilisant [méthode minitab](#)

Résumé du champ pour J1_040 [Parents]:

Jour 1 : Indiquer le nombre de consultation, de cette journée, par type provenance d'appel

Calcul	Résultat
Décompte	210
Somme	922
Écart type	4.38
Moyenne	4.39
Minimum	0
1er Quartile (Q1)	1
2ème Quartile (Médiane)	3
3ème Quartile (Q3)	6
Maximum	30

Les valeurs nulles sont ignorées dans les calculs
Q1 et Q3 sont calculés en utilisant [méthode minitab](#)

Résumé du champ pour J1_040 [Médecin]:

Jour 1 : Indiquer le nombre de consultation, de cette journée, par type provenance d'appel

Calcul	Résultat
Décompte	24
Somme	28
Écart type	1.7
Moyenne	1.17
Minimum	0
1er Quartile (Q1)	0
2ème Quartile (Médiane)	0.5
3ème Quartile (Q3)	2
Maximum	6

Les valeurs nulles sont ignorées dans les calculs
Q1 et Q3 sont calculés en utilisant [méthode minitab](#)

Résumé du champ pour J1_040 [Hôpital]:

Jour 1 : Indiquer le nombre de consultation, de cette journée, par type provenance d'appel

Calcul	Résultat
--------	----------

Résumé du champ pour J1_040 [Hôpital]:

Jour 1 : Indiquer le nombre de consultation, de cette journée, par type provenance d'appel

Calcul	Résultat
Décompte	17
Somme	19
Écart type	3.5
Moyenne	1.12
Minimum	0
1er Quartile (Q1)	0
Valeur médiane	0
3ème Quartile (Q3)	1
Maximum	15

Les valeurs nulles sont ignorées dans les calculs
Q1 et Q3 sont calculés en utilisant [méthode minitab](#)

Résumé du champ pour J1_040 [Centre 15]:

Jour 1 : Indiquer le nombre de consultation, de cette journée, par type provenance d'appel

Calcul	Résultat
Décompte	51
Somme	112
Écart type	2.43
Moyenne	2.2
Minimum	0
1er Quartile (Q1)	1
Valeur médiane	1
3ème Quartile (Q3)	3
Maximum	10

Les valeurs nulles sont ignorées dans les calculs
Q1 et Q3 sont calculés en utilisant [méthode minitab](#)

Résumé du champ pour J1_040 [Autre département]:

Jour 1 : Indiquer le nombre de consultation, de cette journée, par type provenance d'appel

Calcul	Résultat
Décompte	13
Somme	1
Écart type	0.27
Moyenne	0.08
Minimum	0
1er Quartile (Q1)	0
Valeur médiane	0
3ème Quartile (Q3)	0
Maximum	1

Résumé du champ pour J1_040 [Autre département]:

Jour 1 : Indiquer le nombre de consultation, de cette journée, par type provenance d'appel

Calcul	Résultat
--------	----------

Les valeurs nulles sont ignorées dans les calculs
Q1 et Q3 sont calculés en utilisant [méthode minitab](#)

Résumé du champ pour J1_050 [Revu les jours suivant]:

Jour 1 : Indiquer le nombre de consultation, de cette journée, par type de suivi

Calcul	Résultat
--------	----------

Décompte	205
Somme	790
Écart type	4.12
Moyenne	3.85
Minimum	0
1er Quartile (Q1)	1
Valeur médiane	2
3ème Quartile (Q3)	5
Maximum	33

Les valeurs nulles sont ignorées dans les calculs
Q1 et Q3 sont calculés en utilisant [méthode minitab](#)

Résumé du champ pour J1_050 [Renvoyé en consultation]:

Jour 1 : Indiquer le nombre de consultation, de cette journée, par type de suivi

Calcul	Résultat
--------	----------

Décompte	16
Somme	3
Écart type	0.73
Moyenne	0.19
Minimum	0
1er Quartile (Q1)	0
2ème Quartile (Médiane)	0
3ème Quartile (Q3)	0
Maximum	3

Les valeurs nulles sont ignorées dans les calculs
Q1 et Q3 sont calculés en utilisant [méthode minitab](#)

Résumé du champ pour J1_050 [Adressé en milieu hospitalier]:

Jour 1 : Indiquer le nombre de consultation, de cette journée, par type de suivi

Calcul	Résultat
--------	----------

Décompte	19
Somme	4
Écart type	0.41
Moyenne	0.21
Minimum	0
1er Quartile (Q1)	0

Résumé du champ pour J1_050 [Adressé en milieu hospitalier]:

Jour 1 : Indiquer le nombre de consultation, de cette journée, par type de suivi

Calcul	Résultat
Valeur médiane	0
3ème Quartile (Q3)	0
Maximum	1

Les valeurs nulles sont ignorées dans les calculs
Q1 et Q3 sont calculés en utilisant [méthode minitab](#)

Résumé du champ pour J1_050 [Appel au 15]:

Jour 1 : Indiquer le nombre de consultation, de cette journée, par type de suivi

Calcul	Résultat
Décompte	14
Somme	0
Écart type	0
Moyenne	0
Minimum	0
1er Quartile (Q1)	0
2ème Quartile (Médiane)	0
3ème Quartile (Q3)	0
Maximum	0

Les valeurs nulles sont ignorées dans les calculs
Q1 et Q3 sont calculés en utilisant [méthode minitab](#)

Résumé du champ pour J1_050 [Fin de traitement]:

Jour 1 : Indiquer le nombre de consultation, de cette journée, par type de suivi

Calcul	Résultat
Décompte	38
Somme	46
Écart type	1.26
Moyenne	1.21
Minimum	0
1er Quartile (Q1)	0
2ème Quartile (Médiane)	1
3ème Quartile (Q3)	2
Maximum	6

Les valeurs nulles sont ignorées dans les calculs
Q1 et Q3 sont calculés en utilisant [méthode minitab](#)

Résumé du champ pour J1_050 [Reconfié au confrère]:

Jour 1 : Indiquer le nombre de consultation, de cette journée, par type de suivi

Calcul	Résultat
Décompte	84
Somme	204
Écart type	2.27
Moyenne	2.43

Résumé du champ pour J1_050 [Reconfié au confrère]:

Jour 1 : Indiquer le nombre de consultation, de cette journée, par type de suivi

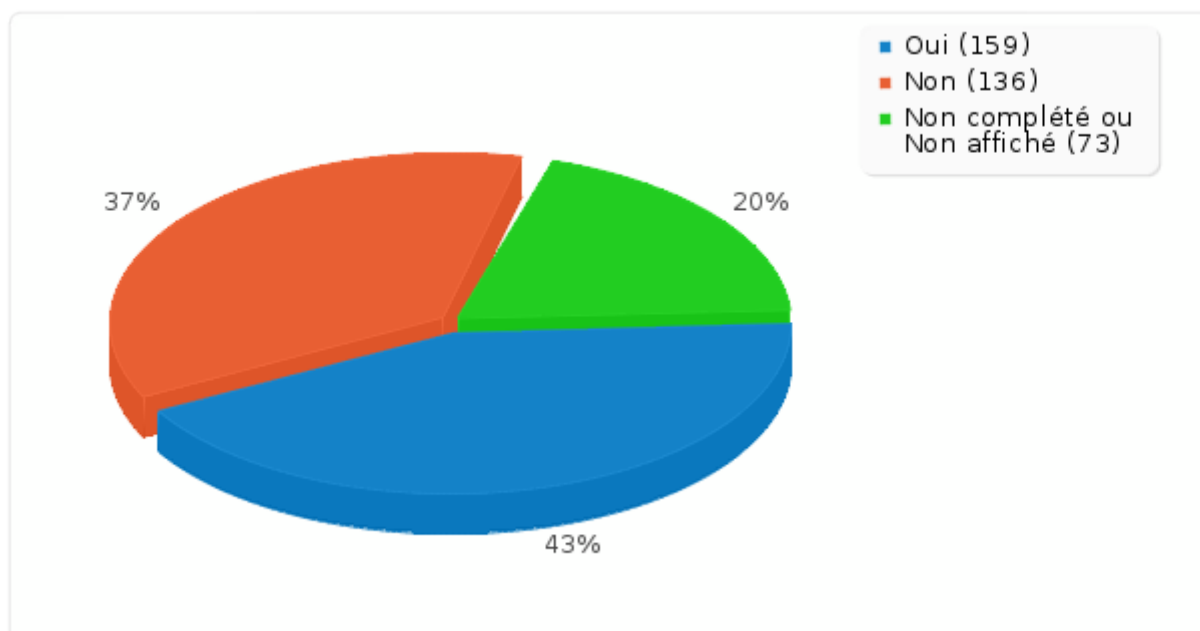
Calcul	Résultat
Minimum	0
1er Quartile (Q1)	1
2ème Quartile (Médiane)	2
3ème Quartile (Q3)	3
Maximum	10

Les valeurs nulles sont ignorées dans les calculs
Q1 et Q3 sont calculés en utilisant [méthode minitab](#)

Résumé du champ pour S_040

Avez-vous eu une fiche de liaison pour tous les suivis de soins :

Réponse	Décompte	Pourcentage
Oui (Y)	159	43.21%
Non (N)	136	36.96%
Sans réponse	0	0.00%
Non complété ou Non affiché	73	19.84%



Résumé du champ pour S_045:

Si non, combien :

Calcul	Résultat
Décompte	82
Somme	90
Écart type	1.87
Moyenne	1.1
Minimum	0
1er Quartile (Q1)	0

Résumé du champ pour S_045:

Si non, combien :

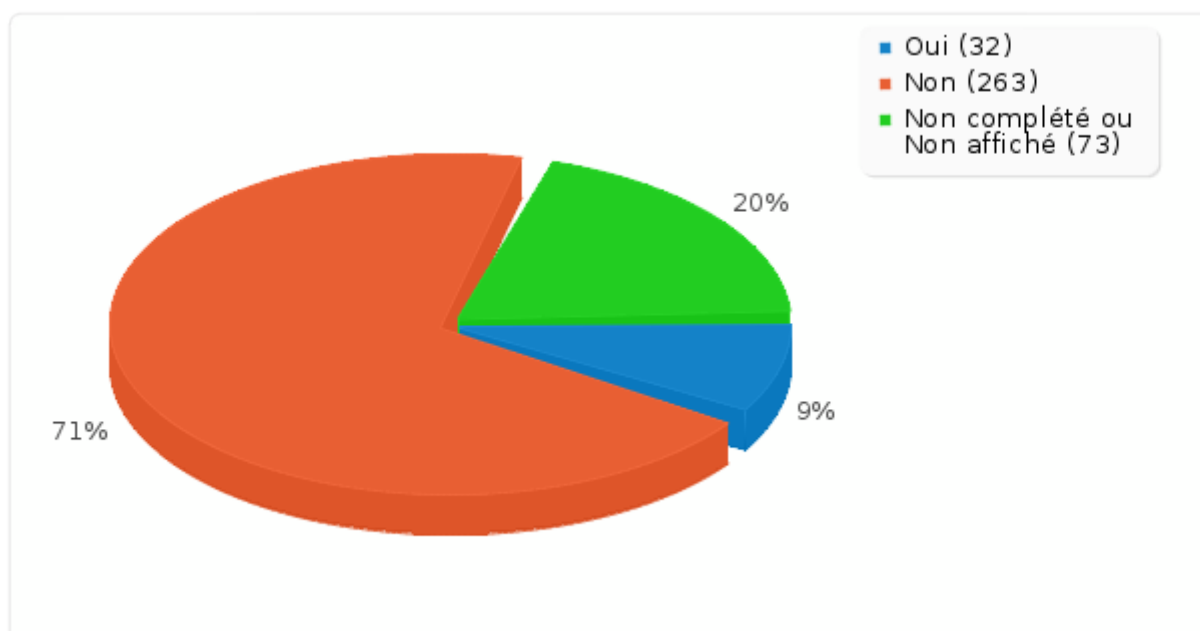
Calcul	Résultat
2ème Quartile (Médiane)	0
3ème Quartile (Q3)	2
Maximum	9

Les valeurs nulles sont ignorées dans les calculs
Q1 et Q3 sont calculés en utilisant [méthode minitab](#)

Résumé du champ pour S_050

Avez-vous eu des rendez-vous non honorés :

Réponse	Décompte	Pourcentage
Oui (Y)	32	8.70%
Non (N)	263	71.47%
Sans réponse	0	0.00%
Non complété ou Non affiché	73	19.84%



Résumé du champ pour S_055:

Si oui, combien :

Calcul	Résultat
Décompte	31
Somme	41
Écart type	0.59
Moyenne	1.32
Minimum	1
1er Quartile (Q1)	1
Valeur médiane	1
3ème Quartile (Q3)	2

Résumé du champ pour S_055:

Si oui, combien :

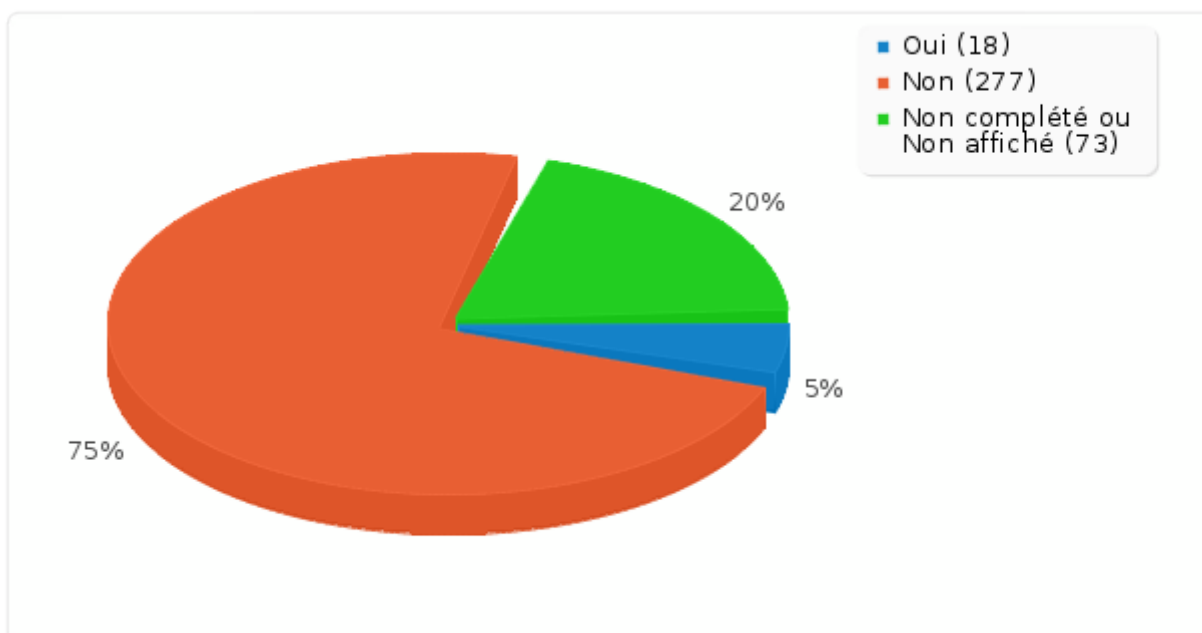
Calcul	Résultat
Maximum	3

Les valeurs nulles sont ignorées dans les calculs
Q1 et Q3 sont calculés en utilisant [méthode minitab](#)

Résumé du champ pour S_060

Avez-vous eu des incidents de règlement :

Réponse	Décompte	Pourcentage
Oui (Y)	18	4.89%
Non (N)	277	75.27%
Sans réponse	0	0.00%
Non complété ou Non affiché	73	19.84%



Résumé du champ pour S_065:

Si oui, combien :

Calcul	Résultat
Décompte	18
Somme	31
Écart type	1.19
Moyenne	1.72
Minimum	1
1er Quartile (Q1)	1
2ème Quartile (Médiane)	1
3ème Quartile (Q3)	2.25
Maximum	5

Les valeurs nulles sont ignorées dans les calculs
Q1 et Q3 sont calculés en utilisant [méthode minitab](#)

Résumé du champ pour S_070

Avez-vous été victime d'agression, verbale ou physique :

Réponse	Décompte	Pourcentage
Oui (Y)	2	0.54%
Non (N)	293	79.62%
Sans réponse	0	0.00%
Non complété ou Non affiché	73	19.84%

