

Gardes MK 2021-2022 Champagne Ardenne

Nombre total d'enregistrements pour ce questionnaire : 341

Résultats

Nombre d'enregistrement(s) pour cette requête : 399
Nombre total d'enregistrements pour ce questionnaire : 399
Pourcentage du total : 100.00%

Résumé du champ pour I_001

Civilité

Réponse

Décompte

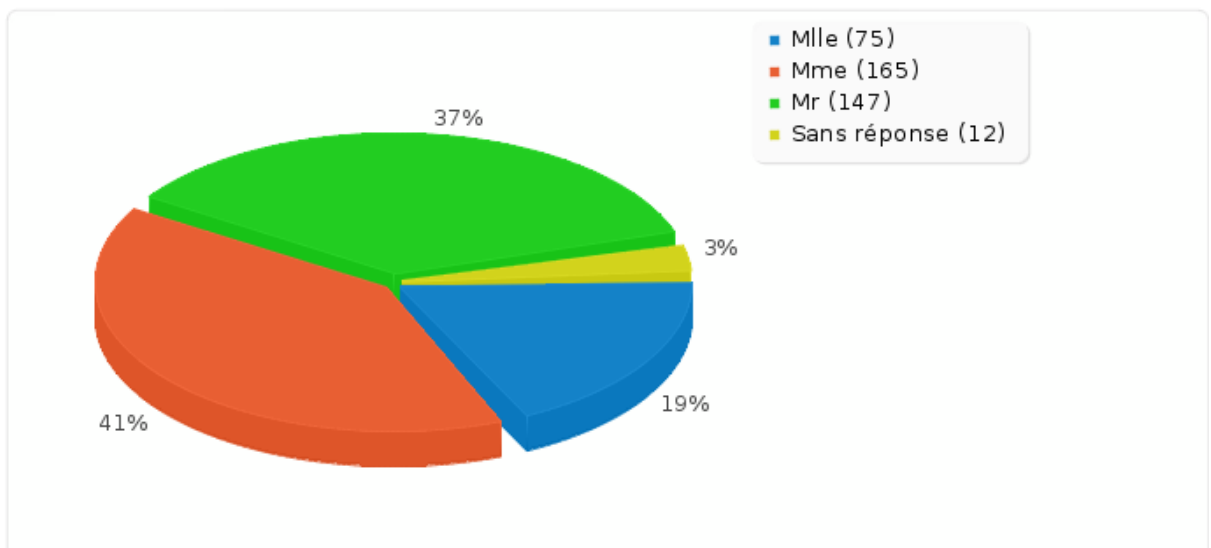
Mlle (A1)

Mme (A2)

Mr (A3)

Sans réponse

Non complété ou Non affiché



Résumé du champ pour A_010

Avez-vous déjà donné votre RIB

Réponse

Décompte

Oui (Y)

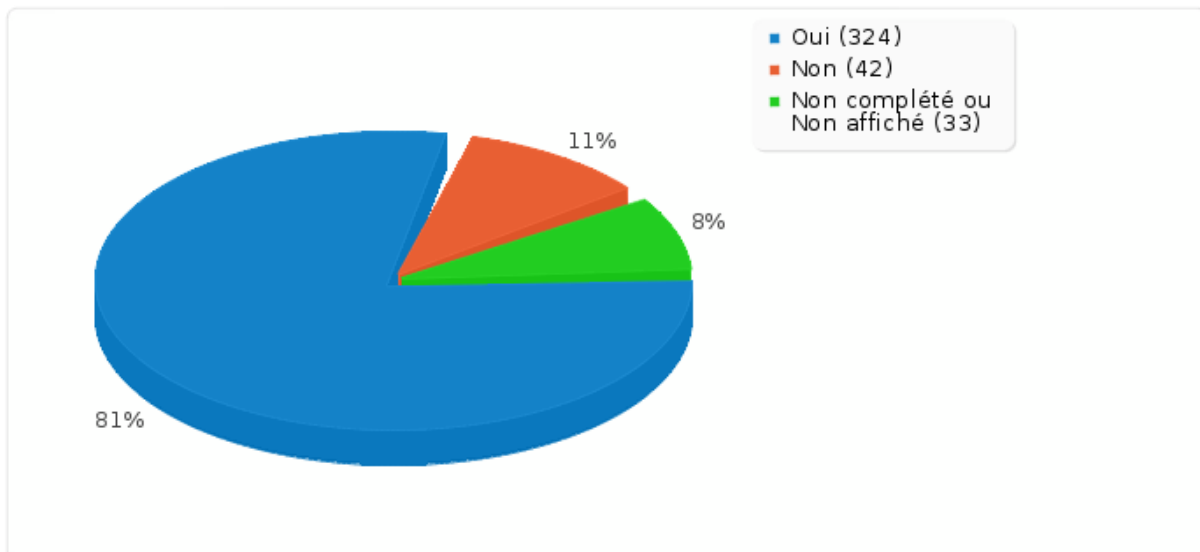
Non (N)

Sans réponse

Non complété ou Non affiché

Résumé du champ pour A_010
Avez-vous déjà donné votre RIB
Réponse

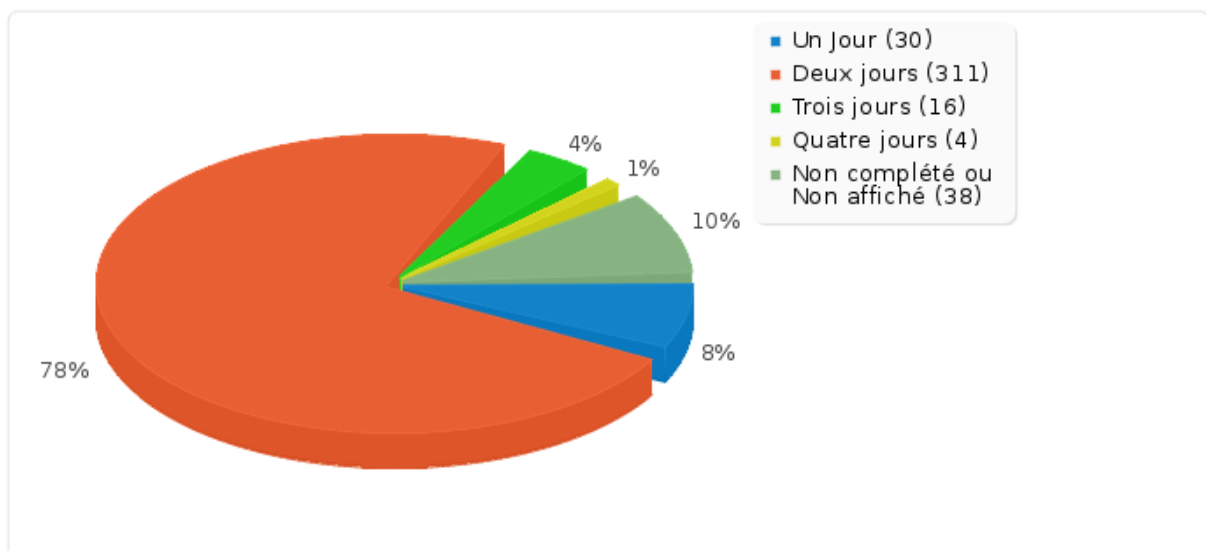
Décompte



Résumé du champ pour G_010
Combien de jours de garde venez-vous de réaliser ?
Réponse

Décompte

Un Jour (A1)
Deux jours (A2)
Trois jours (A3)
Quatre jours (A4)
Sans réponse
Non complété ou Non affiché



Résumé du champ pour J1_010:

Jour 1 : Nombre d'enfants pris en charge sur cette journée

Calcul Résultat

Décompte

Somme

Écart type

Moyenne

Minimum

1er Quartile (Q1)

Valeur médiane

3ème Quartile (Q3)

Maximum

Les valeurs nulles sont ignorées dans les calculs

Q1 et Q3 sont calculés en utilisant [méthode minitab](#)

Résumé du champ pour J1_030 [Généralistes]:

Jour 1 : Indiquer le nombre de consultation, de cette journée, par type de prescripteurs

Calcul Résultat

Décompte

Somme

Écart type

Moyenne

Minimum

1er Quartile (Q1)

2ème Quartile (Médiane)

3ème Quartile (Q3)

Maximum

Les valeurs nulles sont ignorées dans les calculs

Q1 et Q3 sont calculés en utilisant [méthode minitab](#)

Résumé du champ pour J1_030 [Pédiatres]:

Jour 1 : Indiquer le nombre de consultation, de cette journée, par type de prescripteurs

Calcul Résultat

Décompte

Somme

Écart type

Moyenne

Minimum

1er Quartile (Q1)

2ème Quartile (Médiane)

3ème Quartile (Q3)

Résumé du champ pour J1_030 [Pédiatres]:

Jour 1 : Indiquer le nombre de consultation, de cette journée, par type de prescripteurs

Calcul

Résultat

Maximum

Les valeurs nulles sont ignorées dans les calculs

Q1 et Q3 sont calculés en utilisant [méthode minitab](#)

Résumé du champ pour J1_030 [Hospitaliers]:

Jour 1 : Indiquer le nombre de consultation, de cette journée, par type de prescripteurs

Calcul

Résultat

Décompte

Somme

Écart type

Moyenne

Minimum

1er Quartile (Q1)

Valeur médiane

3ème Quartile (Q3)

Maximum

Les valeurs nulles sont ignorées dans les calculs

Q1 et Q3 sont calculés en utilisant [méthode minitab](#)

Résumé du champ pour J1_030 [Service de garde médecins]:

Jour 1 : Indiquer le nombre de consultation, de cette journée, par type de prescripteurs

Calcul

Résultat

Décompte

Somme

Écart type

Moyenne

Minimum

1er Quartile (Q1)

2ème Quartile (Médiane)

3ème Quartile (Q3)

Maximum

Les valeurs nulles sont ignorées dans les calculs

Q1 et Q3 sont calculés en utilisant [méthode minitab](#)

Résumé du champ pour J1_040 [Parents]:

Jour 1 : Indiquer le nombre de consultation, de cette journée, par type provenance d'appel

Calcul

Résultat

Décompte

Somme

Écart type

Résumé du champ pour J1_040 [Parents]:

Jour 1 : Indiquer le nombre de consultation, de cette journée, par type provenance d'appel
Calcul Résultat

Moyenne

Minimum

1er Quartile (Q1)

Valeur médiane

3ème Quartile (Q3)

Maximum

Les valeurs nulles sont ignorées dans les calculs

Q1 et Q3 sont calculés en utilisant [méthode minitab](#)

Résumé du champ pour J1_040 [Médecin]:

Jour 1 : Indiquer le nombre de consultation, de cette journée, par type provenance d'appel
Calcul Résultat

Décompte

Somme

Écart type

Moyenne

Minimum

1er Quartile (Q1)

Valeur médiane

3ème Quartile (Q3)

Maximum

Les valeurs nulles sont ignorées dans les calculs

Q1 et Q3 sont calculés en utilisant [méthode minitab](#)

Résumé du champ pour J1_040 [Hôpital]:

Jour 1 : Indiquer le nombre de consultation, de cette journée, par type provenance d'appel
Calcul Résultat

Décompte

Somme

Écart type

Moyenne

Minimum

1er Quartile (Q1)

Valeur médiane

3ème Quartile (Q3)

Maximum

Les valeurs nulles sont ignorées dans les calculs

Q1 et Q3 sont calculés en utilisant [méthode minitab](#)

Résumé du champ pour J1_040 [Centre 15]:

Jour 1 : Indiquer le nombre de consultation, de cette journée, par type provenance d'appel

Calcul

Résultat

Décompte

Somme

Écart type

Moyenne

Minimum

1er Quartile (Q1)

2ème Quartile (Médiane)

3ème Quartile (Q3)

Maximum

Les valeurs nulles sont ignorées dans les calculs

Q1 et Q3 sont calculés en utilisant [méthode minitab](#)

Résumé du champ pour J1_040 [Autre département]:

Jour 1 : Indiquer le nombre de consultation, de cette journée, par type provenance d'appel

Calcul

Résultat

Décompte

Somme

Écart type

Moyenne

Minimum

1er Quartile (Q1)

Valeur médiane

3ème Quartile (Q3)

Maximum

Les valeurs nulles sont ignorées dans les calculs

Q1 et Q3 sont calculés en utilisant [méthode minitab](#)

Résumé du champ pour J1_050 [Revu les jours suivant]:

Jour 1 : Indiquer le nombre de consultation, de cette journée, par type de suivi

Calcul

Résultat

Décompte

Somme

Écart type

Moyenne

Minimum

1er Quartile (Q1)

2ème Quartile (Médiane)

3ème Quartile (Q3)

Résumé du champ pour J1_050 [Revu les jours suivant]:

Jour 1 : Indiquer le nombre de consultation, de cette journée, par type de suivi

Calcul

Résultat

Maximum

Les valeurs nulles sont ignorées dans les calculs

Q1 et Q3 sont calculés en utilisant [méthode minitab](#)

Résumé du champ pour J1_050 [Renvoyé en consultation]:

Jour 1 : Indiquer le nombre de consultation, de cette journée, par type de suivi

Calcul

Résultat

Décompte

Somme

Écart type

Moyenne

Minimum

1er Quartile (Q1)

2ème Quartile (Médiane)

3ème Quartile (Q3)

Maximum

Les valeurs nulles sont ignorées dans les calculs

Q1 et Q3 sont calculés en utilisant [méthode minitab](#)

Résumé du champ pour J1_050 [Adressé en milieu hospitalier]:

Jour 1 : Indiquer le nombre de consultation, de cette journée, par type de suivi

Calcul

Résultat

Décompte

Somme

Écart type

Moyenne

Minimum

1er Quartile (Q1)

Valeur médiane

3ème Quartile (Q3)

Maximum

Les valeurs nulles sont ignorées dans les calculs

Q1 et Q3 sont calculés en utilisant [méthode minitab](#)

Résumé du champ pour J1_050 [Appel au 15]:

Jour 1 : Indiquer le nombre de consultation, de cette journée, par type de suivi

Calcul

Résultat

Décompte

Somme

Écart type

Résumé du champ pour J1_050 [Appel au 15]:

Jour 1 : Indiquer le nombre de consultation, de cette journée, par type de suivi

Calcul

Résultat

Moyenne

Minimum

1er Quartile (Q1)

Valeur médiane

3ème Quartile (Q3)

Maximum

Les valeurs nulles sont ignorées dans les calculs

Q1 et Q3 sont calculés en utilisant [méthode minitab](#)

Résumé du champ pour J1_050 [Fin de traitement]:

Jour 1 : Indiquer le nombre de consultation, de cette journée, par type de suivi

Calcul

Résultat

Décompte

Somme

Écart type

Moyenne

Minimum

1er Quartile (Q1)

Valeur médiane

3ème Quartile (Q3)

Maximum

Les valeurs nulles sont ignorées dans les calculs

Q1 et Q3 sont calculés en utilisant [méthode minitab](#)

Résumé du champ pour J1_050 [Reconfié au confrère]:

Jour 1 : Indiquer le nombre de consultation, de cette journée, par type de suivi

Calcul

Résultat

Décompte

Somme

Écart type

Moyenne

Minimum

1er Quartile (Q1)

2ème Quartile (Médiane)

3ème Quartile (Q3)

Maximum

Les valeurs nulles sont ignorées dans les calculs

Q1 et Q3 sont calculés en utilisant [méthode minitab](#)

Résumé du champ pour S_040

Avez-vous eu une fiche de liaison pour tous les suivis de soins :

Réponse

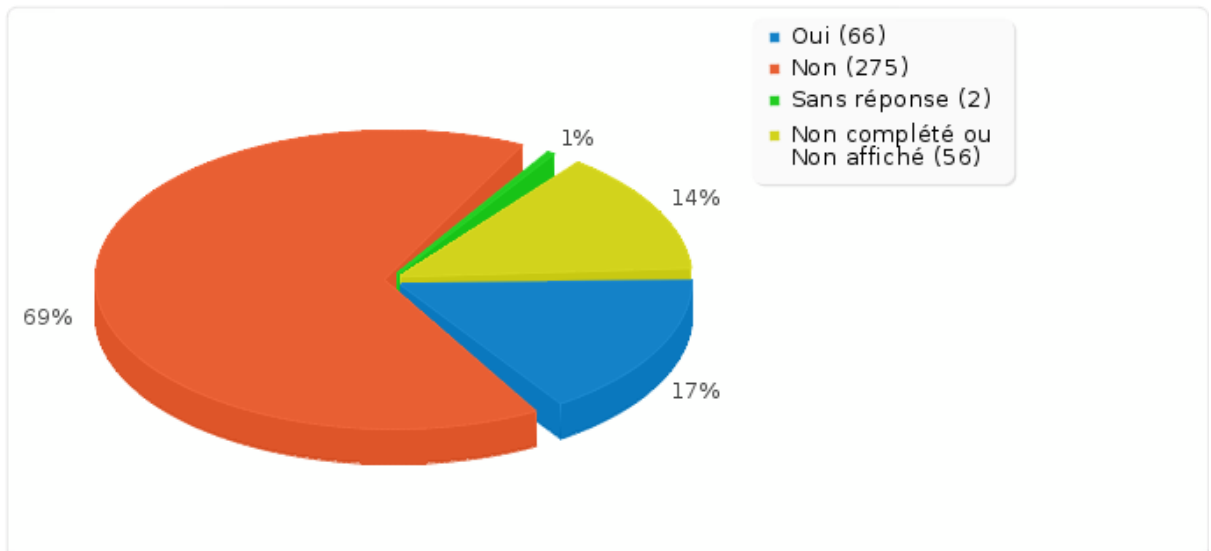
Décompte

Oui (Y)

Non (N)

Sans réponse

Non complété ou Non affiché



Résumé du champ pour S_045:

Si oui, combien :

Calcul

Résultat

Décompte

Somme

Écart type

Moyenne

Minimum

1er Quartile (Q1)

2ème Quartile (Médiane)

3ème Quartile (Q3)

Maximum

Les valeurs nulles sont ignorées dans les calculs

Q1 et Q3 sont calculés en utilisant [méthode minitab](#)

Résumé du champ pour S_050

Avez-vous eu des rendez-vous non honorés :

Réponse

Décompte

Oui (Y)

Non (N)

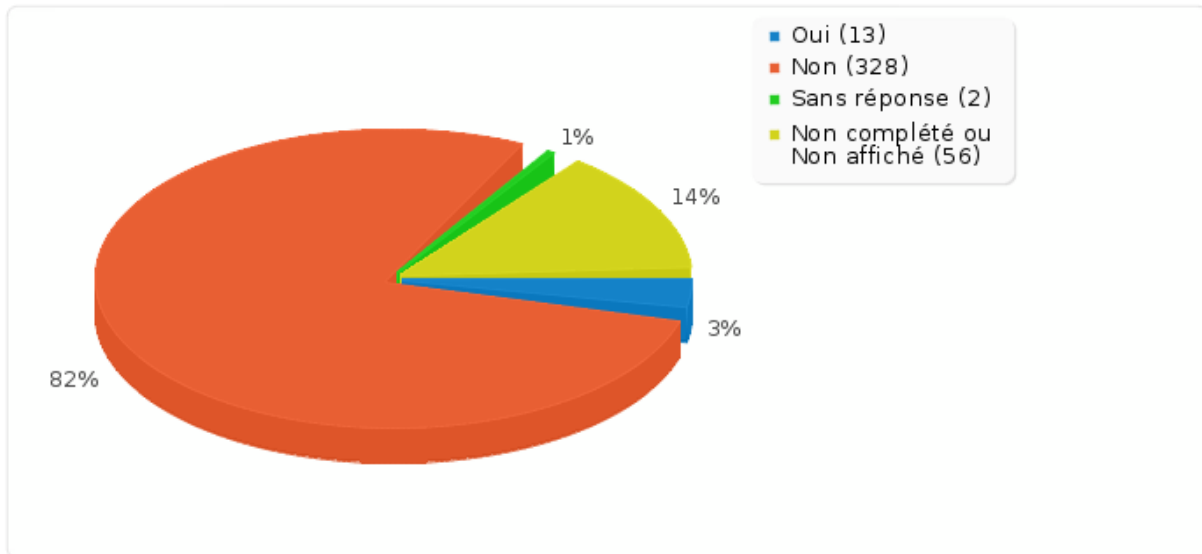
Sans réponse

Résumé du champ pour S_050

Avez-vous eu des rendez-vous non honorés :

Réponse

Décompte



Non complété ou Non affiché

Résumé du champ pour S_055:

Si oui, combien :

Calcul

Résultat

Décompte

Somme

Écart type

Moyenne

Minimum

1er Quartile (Q1)

2ème Quartile (Médiane)

3ème Quartile (Q3)

Maximum

Les valeurs nulles sont ignorées dans les calculs

Q1 et Q3 sont calculés en utilisant [méthode minitab](#)

Résumé du champ pour S_060

Avez-vous eu des incidents de règlement :

Réponse

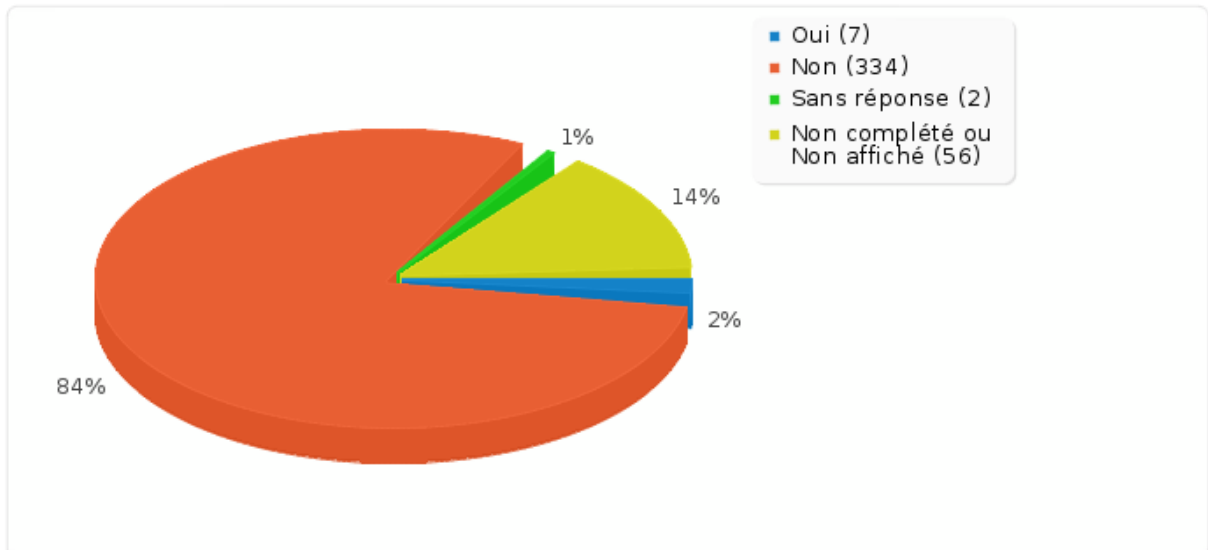
Décompte

Oui (Y)

Non (N)

Sans réponse

Non complété ou Non affiché



Résumé du champ pour S_065:

Si oui, combien :

Calcul

Résultat

Décompte

Somme

Écart type

Moyenne

Minimum

1er Quartile (Q1)

Valeur médiane

3ème Quartile (Q3)

Maximum

Les valeurs nulles sont ignorées dans les calculs

Q1 et Q3 sont calculés en utilisant [méthode minitab](#)

Résumé du champ pour S_070

Avez-vous été victime d'agression, verbale ou physique :

Réponse

Décompte

Oui (Y)

Non (N)

Sans réponse

Non complété ou Non affiché

Résumé du champ pour S_070

Avez-vous été victime d'agression, verbale ou physique :
Réponse

Décompte

