

## Gardes MK 2021-2022 Lorraine

Nombre total d'enregistrements pour ce questionnaire : 559

### Résultats

Nombre d'enregistrement(s) pour cette requête : 692

Nombre total d'enregistrements pour ce questionnaire : 692

Pourcentage du total : 100.00%

Résumé du champ pour I\_001

Civilité

Réponse

Décompte

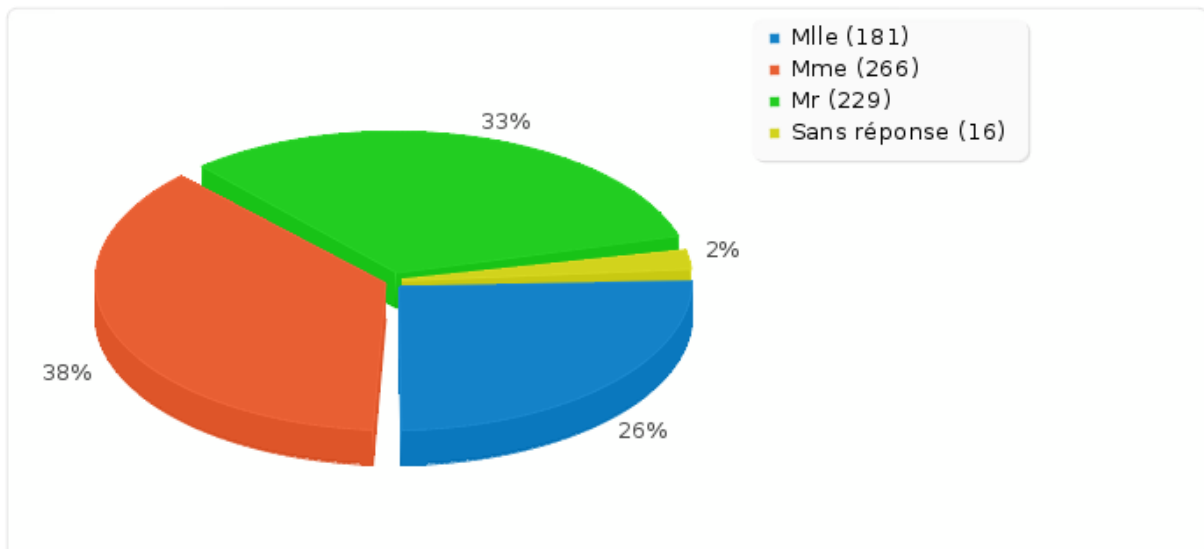
Mlle (A1)

Mme (A2)

Mr (A3)

Sans réponse

Non complété ou Non affiché



Résumé du champ pour A\_010

Avez-vous déjà donné votre RIB

Réponse

Décompte

Oui (Y)

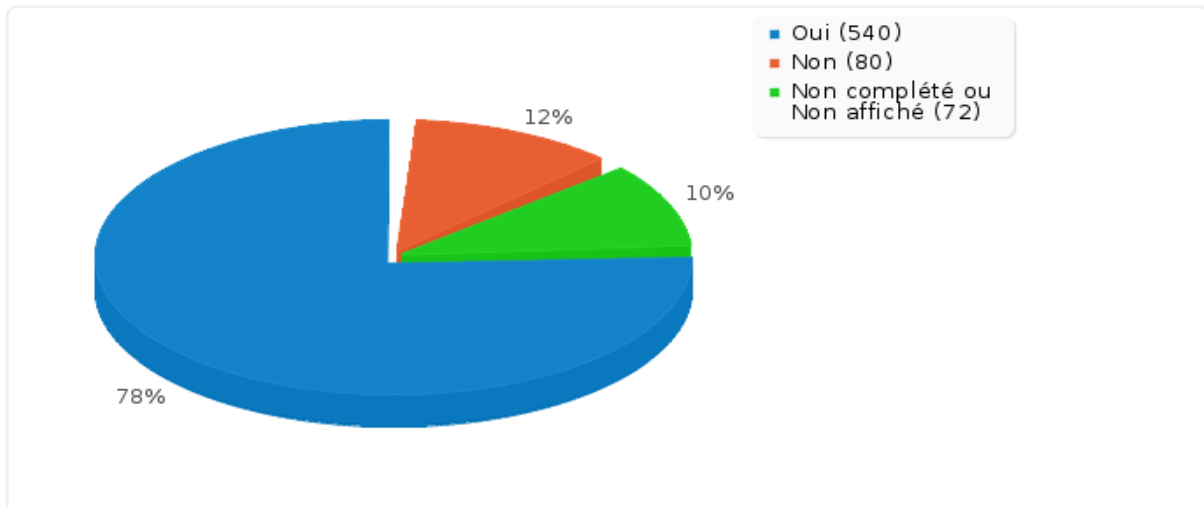
Non (N)

Sans réponse

Non complété ou Non affiché

Résumé du champ pour A\_010  
Avez-vous déjà donné votre RIB  
Réponse

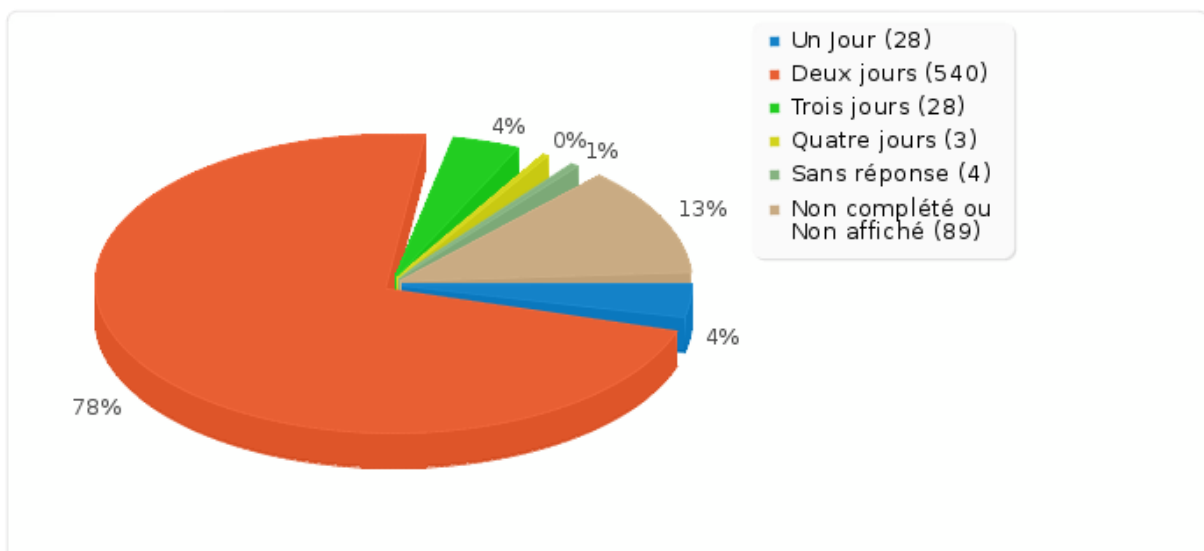
Décompte



Résumé du champ pour G\_010  
Combien de jours de garde venez-vous de réaliser ?  
Réponse

Décompte

- Un Jour (A1)
- Deux jours (A2)
- Trois jours (A3)
- Quatre jours (A4)
- Sans réponse
- Non complété ou Non affiché



Résumé du champ pour J1\_010:  
Jour 1 : Nombre d'enfants pris en charge sur cette journée  
Calcul

Résultat

Décompte

Résumé du champ pour J1\_010:

Jour 1 : Nombre d'enfants pris en charge sur cette journée

Calcul Résultat

Somme

Écart type

Moyenne

Minimum

1er Quartile (Q1)

Valeur médiane

3ème Quartile (Q3)

Maximum

Les valeurs nulles sont ignorées dans les calculs

Q1 et Q3 sont calculés en utilisant [méthode minitab](#)

Résumé du champ pour J1\_030 [Généralistes]:

Jour 1 : Indiquer le nombre de consultation, de cette journée, par type de prescripteurs

Calcul Résultat

Décompte

Somme

Écart type

Moyenne

Minimum

1er Quartile (Q1)

Valeur médiane

3ème Quartile (Q3)

Maximum

Les valeurs nulles sont ignorées dans les calculs

Q1 et Q3 sont calculés en utilisant [méthode minitab](#)

Résumé du champ pour J1\_030 [Pédiatres]:

Jour 1 : Indiquer le nombre de consultation, de cette journée, par type de prescripteurs

Calcul Résultat

Décompte

Somme

Écart type

Moyenne

Minimum

1er Quartile (Q1)

Valeur médiane

3ème Quartile (Q3)

Maximum

Résumé du champ pour J1\_030 [Pédiatres]:

Jour 1 : Indiquer le nombre de consultation, de cette journée, par type de prescripteurs

Calcul

Résultat

Les valeurs nulles sont ignorées dans les calculs

Q1 et Q3 sont calculés en utilisant [méthode minitab](#)

Résumé du champ pour J1\_030 [Hospitaliers]:

Jour 1 : Indiquer le nombre de consultation, de cette journée, par type de prescripteurs

Calcul

Résultat

Décompte

Somme

Écart type

Moyenne

Minimum

1er Quartile (Q1)

2ème Quartile (Médiane)

3ème Quartile (Q3)

Maximum

Les valeurs nulles sont ignorées dans les calculs

Q1 et Q3 sont calculés en utilisant [méthode minitab](#)

Résumé du champ pour J1\_030 [Service de garde médecins]:

Jour 1 : Indiquer le nombre de consultation, de cette journée, par type de prescripteurs

Calcul

Résultat

Décompte

Somme

Écart type

Moyenne

Minimum

1er Quartile (Q1)

Valeur médiane

3ème Quartile (Q3)

Maximum

Les valeurs nulles sont ignorées dans les calculs

Q1 et Q3 sont calculés en utilisant [méthode minitab](#)

Résumé du champ pour J1\_040 [Parents]:

Jour 1 : Indiquer le nombre de consultation, de cette journée, par type provenance d'appel

Calcul

Résultat

Décompte

Somme

Écart type

Moyenne

Résumé du champ pour J1\_040 [Parents]:

Jour 1 : Indiquer le nombre de consultation, de cette journée, par type provenance d'appel

Calcul

Résultat

Minimum

1er Quartile (Q1)

Valeur médiane

3ème Quartile (Q3)

Maximum

Les valeurs nulles sont ignorées dans les calculs

Q1 et Q3 sont calculés en utilisant [méthode minitab](#)

Résumé du champ pour J1\_040 [Médecin]:

Jour 1 : Indiquer le nombre de consultation, de cette journée, par type provenance d'appel

Calcul

Résultat

Décompte

Somme

Écart type

Moyenne

Minimum

1er Quartile (Q1)

Valeur médiane

3ème Quartile (Q3)

Maximum

Les valeurs nulles sont ignorées dans les calculs

Q1 et Q3 sont calculés en utilisant [méthode minitab](#)

Résumé du champ pour J1\_040 [Hôpital]:

Jour 1 : Indiquer le nombre de consultation, de cette journée, par type provenance d'appel

Calcul

Résultat

Décompte

Somme

Écart type

Moyenne

Minimum

1er Quartile (Q1)

Valeur médiane

3ème Quartile (Q3)

Maximum

Les valeurs nulles sont ignorées dans les calculs

Q1 et Q3 sont calculés en utilisant [méthode minitab](#)

Résumé du champ pour J1\_040 [Centre 15]:

Jour 1 : Indiquer le nombre de consultation, de cette journée, par type provenance d'appel

Calcul Résultat

Décompte

Somme

Écart type

Moyenne

Minimum

1er Quartile (Q1)

Valeur médiane

3ème Quartile (Q3)

Maximum

Les valeurs nulles sont ignorées dans les calculs

Q1 et Q3 sont calculés en utilisant [méthode minitab](#)

Résumé du champ pour J1\_040 [Autre département]:

Jour 1 : Indiquer le nombre de consultation, de cette journée, par type provenance d'appel

Calcul Résultat

Décompte

Somme

Écart type

Moyenne

Minimum

1er Quartile (Q1)

2ème Quartile (Médiane)

3ème Quartile (Q3)

Maximum

Les valeurs nulles sont ignorées dans les calculs

Q1 et Q3 sont calculés en utilisant [méthode minitab](#)

Résumé du champ pour J1\_050 [Revu les jours suivant]:

Jour 1 : Indiquer le nombre de consultation, de cette journée, par type de suivi

Calcul Résultat

Décompte

Somme

Écart type

Moyenne

Minimum

1er Quartile (Q1)

2ème Quartile (Médiane)

3ème Quartile (Q3)

Résumé du champ pour J1\_050 [Revu les jours suivant]:

Jour 1 : Indiquer le nombre de consultation, de cette journée, par type de suivi

Calcul

Résultat

Maximum

Les valeurs nulles sont ignorées dans les calculs

Q1 et Q3 sont calculés en utilisant [méthode minitab](#)

Résumé du champ pour J1\_050 [Renvoyé en consultation]:

Jour 1 : Indiquer le nombre de consultation, de cette journée, par type de suivi

Calcul

Résultat

Décompte

Somme

Écart type

Moyenne

Minimum

1er Quartile (Q1)

2ème Quartile (Médiane)

3ème Quartile (Q3)

Maximum

Les valeurs nulles sont ignorées dans les calculs

Q1 et Q3 sont calculés en utilisant [méthode minitab](#)

Résumé du champ pour J1\_050 [Adressé en milieu hospitalier]:

Jour 1 : Indiquer le nombre de consultation, de cette journée, par type de suivi

Calcul

Résultat

Décompte

Somme

Écart type

Moyenne

Minimum

1er Quartile (Q1)

Valeur médiane

3ème Quartile (Q3)

Maximum

Les valeurs nulles sont ignorées dans les calculs

Q1 et Q3 sont calculés en utilisant [méthode minitab](#)

Résumé du champ pour J1\_050 [Appel au 15]:

Jour 1 : Indiquer le nombre de consultation, de cette journée, par type de suivi

Calcul

Résultat

Décompte

Somme

Écart type

Résumé du champ pour J1\_050 [Appel au 15]:

Jour 1 : Indiquer le nombre de consultation, de cette journée, par type de suivi

Calcul

Résultat

Moyenne

Minimum

1er Quartile (Q1)

2ème Quartile (Médiane)

3ème Quartile (Q3)

Maximum

Les valeurs nulles sont ignorées dans les calculs

Q1 et Q3 sont calculés en utilisant [méthode minitab](#)

Résumé du champ pour J1\_050 [Fin de traitement]:

Jour 1 : Indiquer le nombre de consultation, de cette journée, par type de suivi

Calcul

Résultat

Décompte

Somme

Écart type

Moyenne

Minimum

1er Quartile (Q1)

2ème Quartile (Médiane)

3ème Quartile (Q3)

Maximum

Les valeurs nulles sont ignorées dans les calculs

Q1 et Q3 sont calculés en utilisant [méthode minitab](#)

Résumé du champ pour J1\_050 [Reconfié au confrère]:

Jour 1 : Indiquer le nombre de consultation, de cette journée, par type de suivi

Calcul

Résultat

Décompte

Somme

Écart type

Moyenne

Minimum

1er Quartile (Q1)

2ème Quartile (Médiane)

3ème Quartile (Q3)

Maximum

Les valeurs nulles sont ignorées dans les calculs

Q1 et Q3 sont calculés en utilisant [méthode minitab](#)



Résumé du champ pour S\_040

Avez-vous eu une fiche de liaison pour tous les suivis de soins :

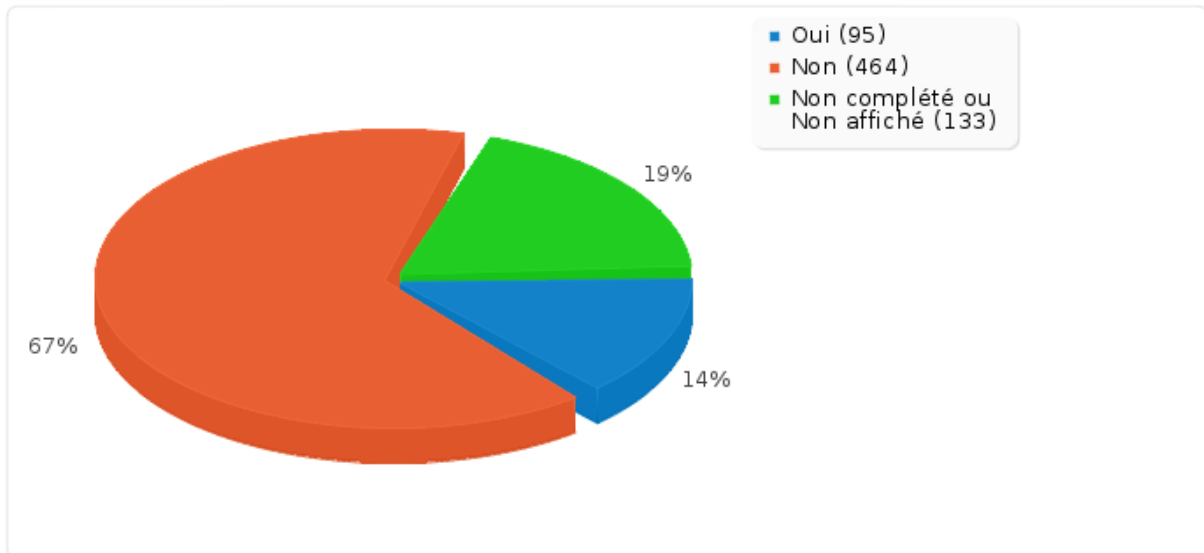
Réponse

Décompte

Oui (Y)

Non (N)

Sans réponse



Non complété ou Non affiché

Résumé du champ pour S\_045:

Si oui, combien :

Calcul

Résultat

Décompte

Somme

Écart type

Moyenne

Minimum

1er Quartile (Q1)

Valeur médiane

3ème Quartile (Q3)

Maximum

Les valeurs nulles sont ignorées dans les calculs

Q1 et Q3 sont calculés en utilisant [méthode minitab](#)

Résumé du champ pour S\_050

Avez-vous eu des rendez-vous non honorés :

Réponse

Décompte

Oui (Y)

Non (N)

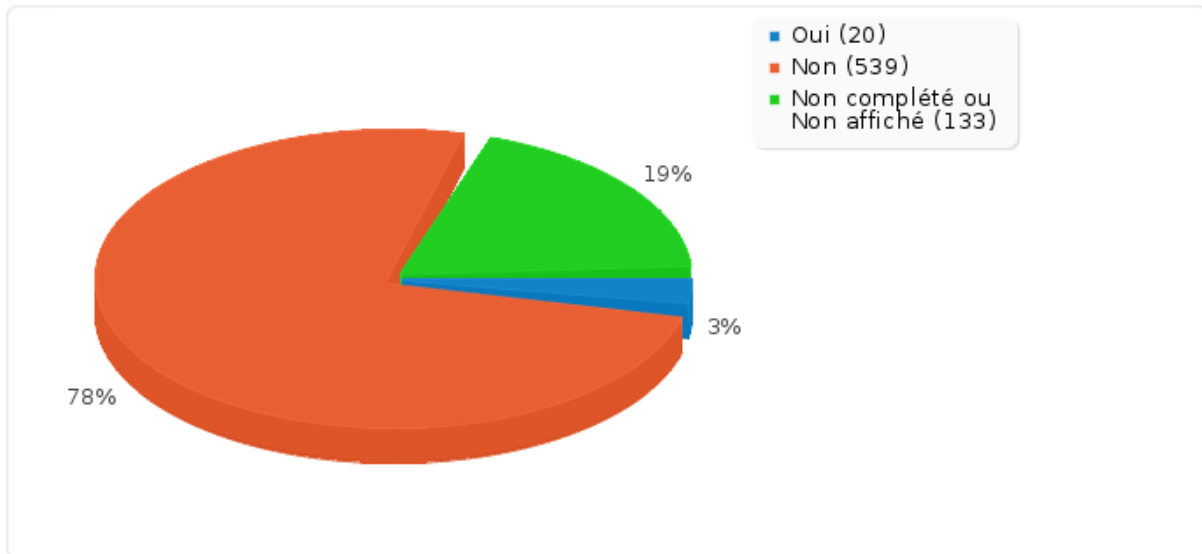
Sans réponse

Résumé du champ pour S\_050

Avez-vous eu des rendez-vous non honorés :

Réponse

Décompte



Non complété ou Non affiché

Résumé du champ pour S\_055:

Si oui, combien :

Calcul

Résultat

Décompte

Somme

Écart type

Moyenne

Minimum

1er Quartile (Q1)

Valeur médiane

3ème Quartile (Q3)

Maximum

Les valeurs nulles sont ignorées dans les calculs

Q1 et Q3 sont calculés en utilisant [méthode minitab](#)

Résumé du champ pour S\_060

Avez-vous eu des incidents de règlement :

Réponse

Décompte

Oui (Y)

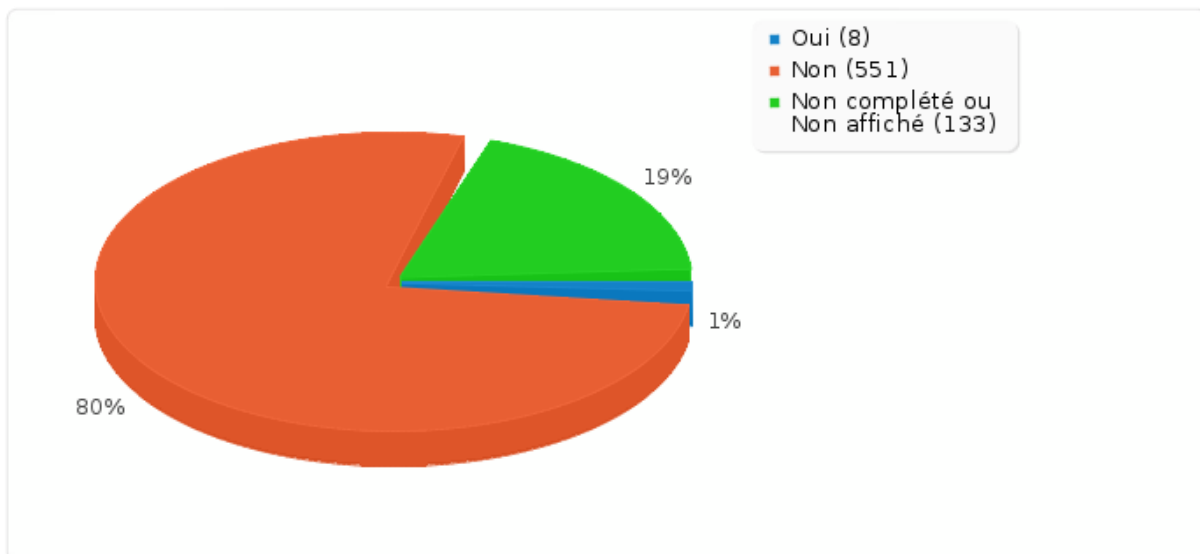
Non (N)

Sans réponse

Non complété ou Non affiché

Résumé du champ pour S\_060  
 Avez-vous eu des incidents de règlement :  
 Réponse

Décompte



Résumé du champ pour S\_065:  
 Si oui, combien :  
 Calcul

Résultat

Décompte
Somme
Écart type
Moyenne
Minimum
1er Quartile (Q1)
2ème Quartile (Médiane)
3ème Quartile (Q3)
Maximum

Les valeurs nulles sont ignorées dans les calculs

Q1 et Q3 sont calculés en utilisant [méthode minitab](#)

Résumé du champ pour S\_070  
 Avez-vous été victime d'agression, verbale ou physique :  
 Réponse

Décompte

Oui (Y)
Non (N)
Sans réponse
Non complété ou Non affiché

Résumé du champ pour S\_070

Avez-vous été victime d'agression, verbale ou physique :

Réponse

Décompte

