

Gardes MK 2020-2021 Alsace

Nombre total d'enregistrements pour ce questionnaire : 227

Résultats

Nombre d'enregistrement(s) pour cette requête : 318

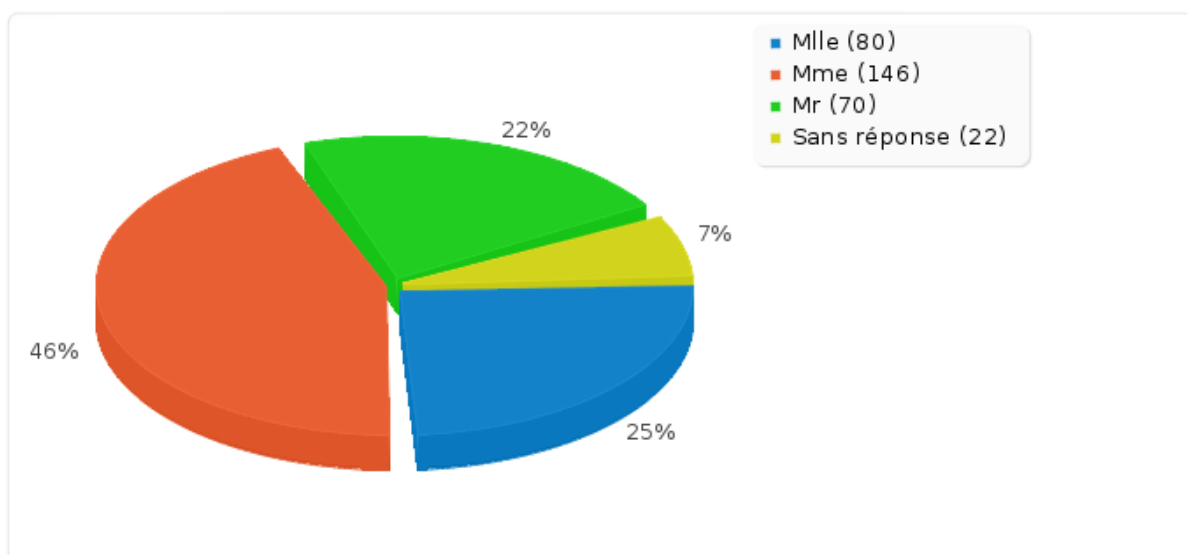
Nombre total d'enregistrements pour ce questionnaire : 318

Pourcentage du total : 100.00%

Résumé du champ pour I_001

Civilité

Réponse	Décompte	Pourcentage
Mlle (A1)	80	25.16%
Mme (A2)	146	45.91%
Mr (A3)	70	22.01%
Sans réponse	22	6.92%
Non complété ou Non affiché	0	0.00%



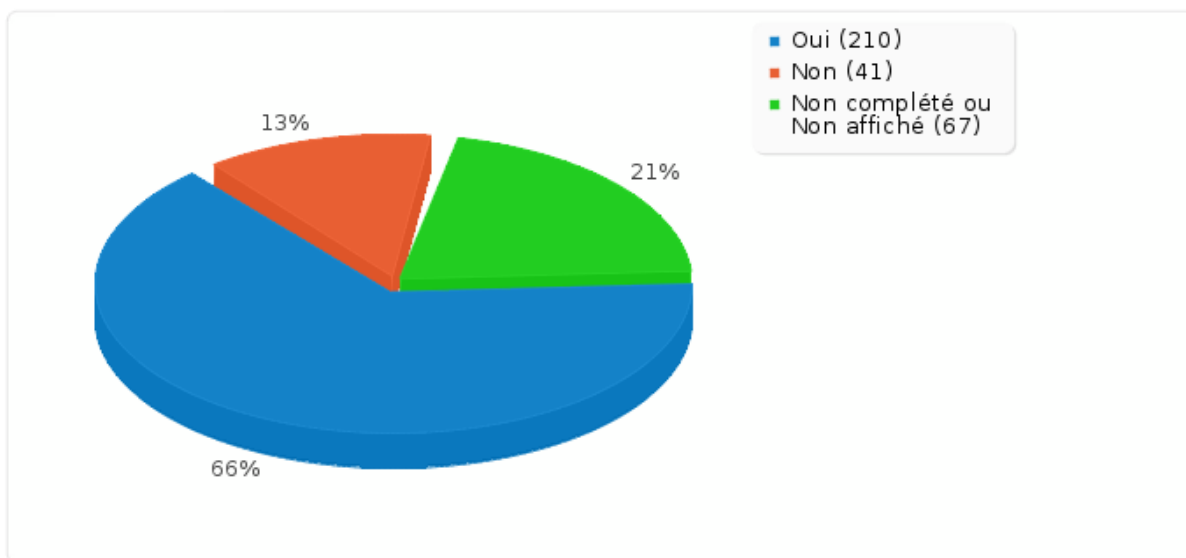
Résumé du champ pour A_010

Avez-vous déjà donné votre RIB

Réponse	Décompte	Pourcentage
Oui (Y)	210	66.04%
Non (N)	41	12.89%
Sans réponse	0	0.00%
Non complété ou Non affiché	67	21.07%

Résumé du champ pour A_010
Avez-vous déjà donné votre RIB

Réponse	Décompte	Pourcentage
---------	----------	-------------

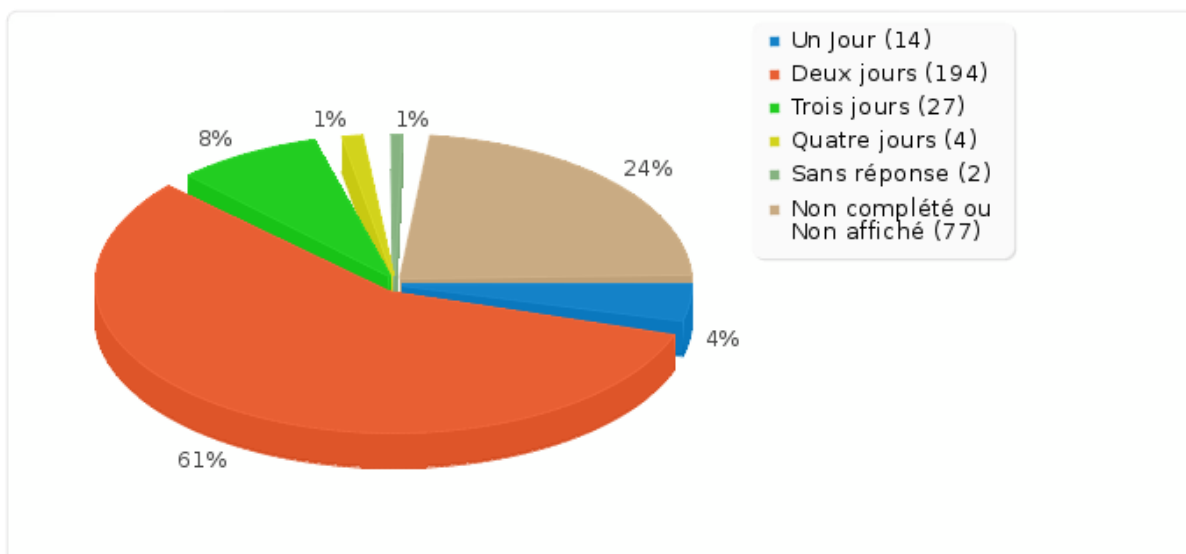


Résumé du champ pour G_010

Combien de jours de garde venez-vous de réaliser ?

Réponse	Décompte	Pourcentage
---------	----------	-------------

Un Jour (A1)	14	4.40%
Deux jours (A2)	194	61.01%
Trois jours (A3)	27	8.49%
Quatre jours (A4)	4	1.26%
Sans réponse	2	0.63%
Non complété ou Non affiché	77	24.21%



Résumé du champ pour J1_010:

Jour 1 : Nombre d'enfants pris en charge sur cette journée

Calcul	Résultat
Décompte	225
Somme	151
Écart type	1.04
Moyenne	0.67
Minimum	0
1er Quartile (Q1)	0
Valeur médiane	0
3ème Quartile (Q3)	1
Maximum	6

Les valeurs nulles sont ignorées dans les calculs
Q1 et Q3 sont calculés en utilisant [méthode minitab](#)

Résumé du champ pour J1_030 [Généralistes]:

Jour 1 : Indiquer le nombre de consultation, de cette journée, par type de prescripteurs

Calcul	Résultat
Décompte	79
Somme	68
Écart type	0.81
Moyenne	0.86
Minimum	0
1er Quartile (Q1)	0
Valeur médiane	1
3ème Quartile (Q3)	1
Maximum	3

Les valeurs nulles sont ignorées dans les calculs
Q1 et Q3 sont calculés en utilisant [méthode minitab](#)

Résumé du champ pour J1_030 [Pédiatres]:

Jour 1 : Indiquer le nombre de consultation, de cette journée, par type de prescripteurs

Calcul	Résultat
Décompte	74
Somme	89
Écart type	2.91
Moyenne	1.2
Minimum	0
1er Quartile (Q1)	0
2ème Quartile (Médiane)	1
3ème Quartile (Q3)	1
Maximum	25

Les valeurs nulles sont ignorées dans les calculs
Q1 et Q3 sont calculés en utilisant [méthode minitab](#)

Résumé du champ pour J1_030 [Hospitaliers]:

Jour 1 : Indiquer le nombre de consultation, de cette journée, par type de prescripteurs

Calcul	Résultat
Décompte	40
Somme	9
Écart type	0.47
Moyenne	0.23
Minimum	0
1er Quartile (Q1)	0
2ème Quartile (Médiane)	0
3ème Quartile (Q3)	0
Maximum	2

Les valeurs nulles sont ignorées dans les calculs
Q1 et Q3 sont calculés en utilisant [méthode minitab](#)

Résumé du champ pour J1_030 [Service de garde médecins]:

Jour 1 : Indiquer le nombre de consultation, de cette journée, par type de prescripteurs

Calcul	Résultat
Décompte	35
Somme	3
Écart type	0.28
Moyenne	0.09
Minimum	0
1er Quartile (Q1)	0
Valeur médiane	0
3ème Quartile (Q3)	0
Maximum	1

Les valeurs nulles sont ignorées dans les calculs
Q1 et Q3 sont calculés en utilisant [méthode minitab](#)

Résumé du champ pour J1_040 [Parents]:

Jour 1 : Indiquer le nombre de consultation, de cette journée, par type provenance d'appel

Calcul	Résultat
Décompte	110
Somme	141
Écart type	1.13
Moyenne	1.28
Minimum	0
1er Quartile (Q1)	1
2ème Quartile (Médiane)	1
3ème Quartile (Q3)	2
Maximum	6

Les valeurs nulles sont ignorées dans les calculs
Q1 et Q3 sont calculés en utilisant [méthode minitab](#)

Résumé du champ pour J1_040 [Médecin]:

Jour 1 : Indiquer le nombre de consultation, de cette journée, par type provenance d'appel

Calcul	Résultat
Décompte	33
Somme	1
Écart type	0.17
Moyenne	0.03
Minimum	0
1er Quartile (Q1)	0
Valeur médiane	0
3ème Quartile (Q3)	0
Maximum	1

Les valeurs nulles sont ignorées dans les calculs
Q1 et Q3 sont calculés en utilisant [méthode minitab](#)

Résumé du champ pour J1_040 [Hôpital]:

Jour 1 : Indiquer le nombre de consultation, de cette journée, par type provenance d'appel

Calcul	Résultat
Décompte	32
Somme	0
Écart type	0
Moyenne	0
Minimum	0
1er Quartile (Q1)	0
2ème Quartile (Médiane)	0
3ème Quartile (Q3)	0
Maximum	0

Les valeurs nulles sont ignorées dans les calculs
Q1 et Q3 sont calculés en utilisant [méthode minitab](#)

Résumé du champ pour J1_040 [Centre 15]:

Jour 1 : Indiquer le nombre de consultation, de cette journée, par type provenance d'appel

Calcul	Résultat
Décompte	32
Somme	0
Écart type	0
Moyenne	0
Minimum	0
1er Quartile (Q1)	0
2ème Quartile (Médiane)	0
3ème Quartile (Q3)	0
Maximum	0

Résumé du champ pour J1_040 [Centre 15]:

Jour 1 : Indiquer le nombre de consultation, de cette journée, par type provenance d'appel

Calcul	Résultat
--------	----------

Les valeurs nulles sont ignorées dans les calculs
Q1 et Q3 sont calculés en utilisant [méthode minitab](#)

Résumé du champ pour J1_040 [Autre département]:

Jour 1 : Indiquer le nombre de consultation, de cette journée, par type provenance d'appel

Calcul	Résultat
Décompte	33
Somme	1
Écart type	0.17
Moyenne	0.03
Minimum	0
1er Quartile (Q1)	0
Valeur médiane	0
3ème Quartile (Q3)	0
Maximum	1

Les valeurs nulles sont ignorées dans les calculs
Q1 et Q3 sont calculés en utilisant [méthode minitab](#)

Résumé du champ pour J1_050 [Revu les jours suivant]:

Jour 1 : Indiquer le nombre de consultation, de cette journée, par type de suivi

Calcul	Résultat
Décompte	105
Somme	110
Écart type	1.12
Moyenne	1.05
Minimum	0
1er Quartile (Q1)	0
Valeur médiane	1
3ème Quartile (Q3)	1
Maximum	6

Les valeurs nulles sont ignorées dans les calculs
Q1 et Q3 sont calculés en utilisant [méthode minitab](#)

Résumé du champ pour J1_050 [Renvoyé en consultation]:

Jour 1 : Indiquer le nombre de consultation, de cette journée, par type de suivi

Calcul	Résultat
Décompte	33
Somme	0
Écart type	0
Moyenne	0
Minimum	0
1er Quartile (Q1)	0

Résumé du champ pour J1_050 [Renvoyé en consultation]:

Jour 1 : Indiquer le nombre de consultation, de cette journée, par type de suivi

Calcul	Résultat
Valeur médiane	0
3ème Quartile (Q3)	0
Maximum	0

Les valeurs nulles sont ignorées dans les calculs
Q1 et Q3 sont calculés en utilisant [méthode minitab](#)

Résumé du champ pour J1_050 [Adressé en milieu hospitalier]:

Jour 1 : Indiquer le nombre de consultation, de cette journée, par type de suivi

Calcul	Résultat
Décompte	33
Somme	1
Écart type	0.17
Moyenne	0.03
Minimum	0
1er Quartile (Q1)	0
Valeur médiane	0
3ème Quartile (Q3)	0
Maximum	1

Les valeurs nulles sont ignorées dans les calculs
Q1 et Q3 sont calculés en utilisant [méthode minitab](#)

Résumé du champ pour J1_050 [Appel au 15]:

Jour 1 : Indiquer le nombre de consultation, de cette journée, par type de suivi

Calcul	Résultat
Décompte	32
Somme	0
Écart type	0
Moyenne	0
Minimum	0
1er Quartile (Q1)	0
2ème Quartile (Médiane)	0
3ème Quartile (Q3)	0
Maximum	0

Les valeurs nulles sont ignorées dans les calculs
Q1 et Q3 sont calculés en utilisant [méthode minitab](#)

Résumé du champ pour J1_050 [Fin de traitement]:

Jour 1 : Indiquer le nombre de consultation, de cette journée, par type de suivi

Calcul	Résultat
Décompte	37
Somme	9
Écart type	0.49
Moyenne	0.24

Résumé du champ pour J1_050 [Fin de traitement]:

Jour 1 : Indiquer le nombre de consultation, de cette journée, par type de suivi

Calcul	Résultat
Minimum	0
1er Quartile (Q1)	0
Valeur médiane	0
3ème Quartile (Q3)	0
Maximum	2

Les valeurs nulles sont ignorées dans les calculs
Q1 et Q3 sont calculés en utilisant [méthode minitab](#)

Résumé du champ pour J1_050 [Reconfié au confrère]:

Jour 1 : Indiquer le nombre de consultation, de cette journée, par type de suivi

Calcul	Résultat
Décompte	41
Somme	12
Écart type	0.63
Moyenne	0.29
Minimum	0
1er Quartile (Q1)	0
Valeur médiane	0
3ème Quartile (Q3)	0
Maximum	3

Les valeurs nulles sont ignorées dans les calculs
Q1 et Q3 sont calculés en utilisant [méthode minitab](#)

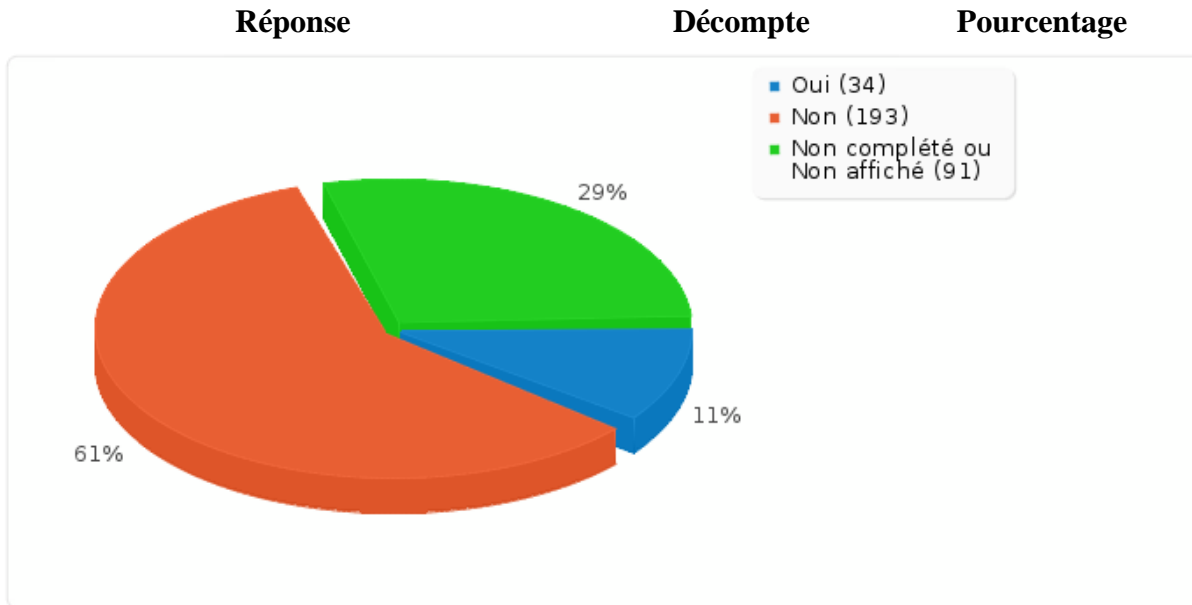
Résumé du champ pour S_040

Avez-vous eu une fiche de liaison pour tous les suivis de soins :

Réponse	Décompte	Pourcentage
Oui (Y)	34	10.69%
Non (N)	193	60.69%
Sans réponse	0	0.00%
Non complété ou Non affiché	91	28.62%

Résumé du champ pour S_040

Avez-vous eu une fiche de liaison pour tous les suivis de soins :



Résumé du champ pour S_045:

Si oui, combien :

Calcul	Résultat
Décompte	29
Somme	33
Écart type	0.9
Moyenne	1.14
Minimum	0
1er Quartile (Q1)	1
Valeur médiane	1
3ème Quartile (Q3)	1.5
Maximum	4

Les valeurs nulles sont ignorées dans les calculs
Q1 et Q3 sont calculés en utilisant [méthode minitab](#)

Résumé du champ pour S_050

Avez-vous eu des rendez-vous non honorés :

Réponse	Décompte	Pourcentage
Oui (Y)	11	3.46%
Non (N)	216	67.92%
Sans réponse	0	0.00%
Non complété ou Non affiché	91	28.62%

Résumé du champ pour S_070

Avez-vous été victime d'agression, verbale ou physique :

Réponse

Décompte

Pourcentage

