

Gardes MK 2020-2021 Champagne Ardenne
Nombre total d'enregistrements pour ce questionnaire : 343

Résultats

Nombre d'enregistrement(s) pour cette requête : 386

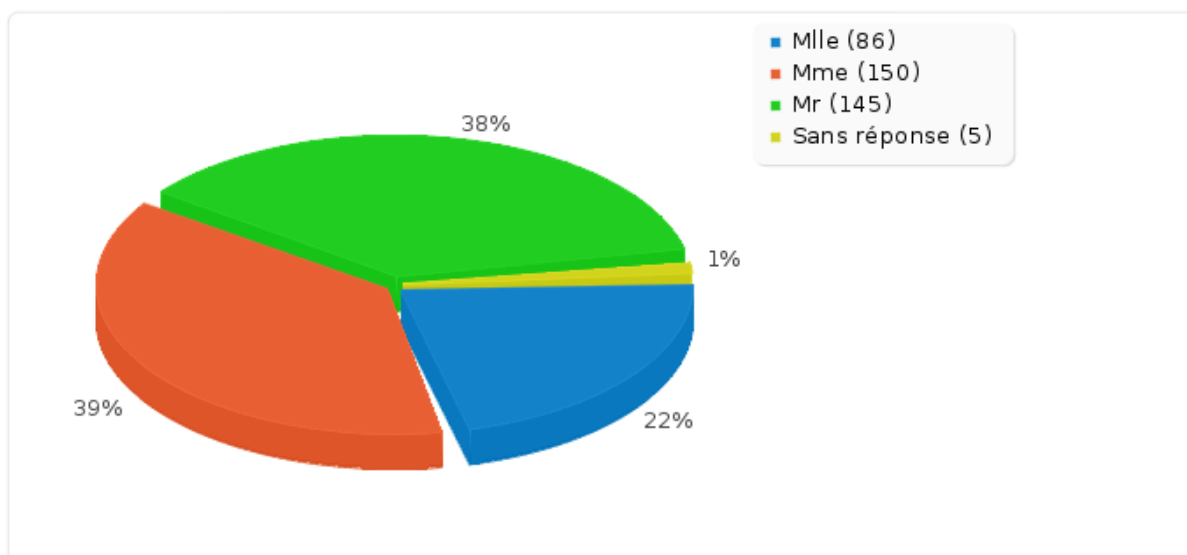
Nombre total d'enregistrements pour ce questionnaire : 386

Pourcentage du total : 100.00%

Résumé du champ pour I_001

Civilité

Réponse	Décompte	Pourcentage
Mlle (A1)	86	22.28%
Mme (A2)	150	38.86%
Mr (A3)	145	37.56%
Sans réponse	5	1.30%
Non complété ou Non affiché	0	0.00%



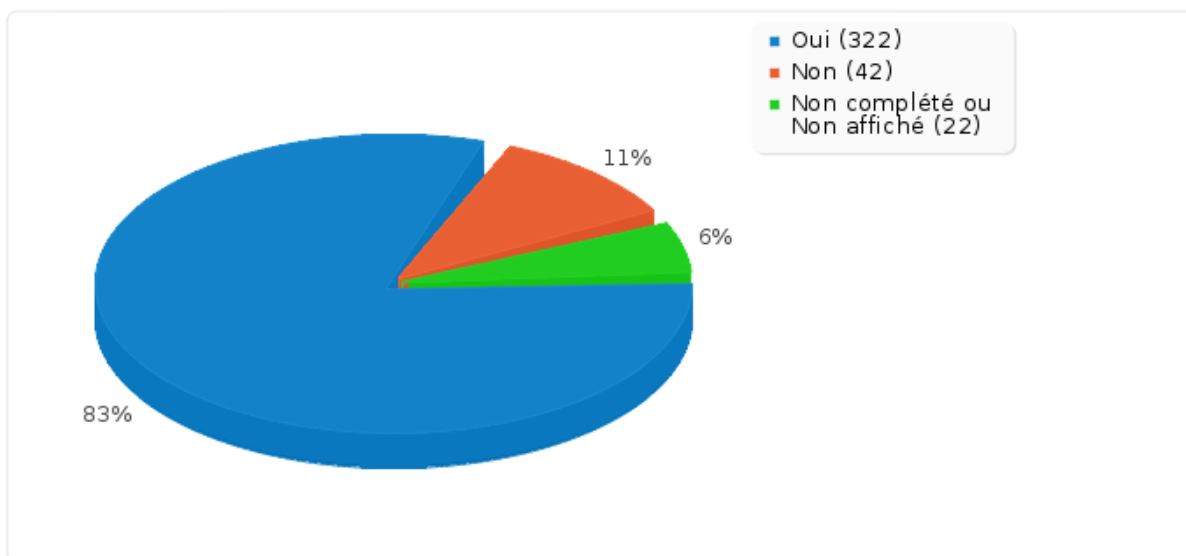
Résumé du champ pour A_010

Avez-vous déjà donné votre RIB

Réponse	Décompte	Pourcentage
Oui (Y)	322	83.42%
Non (N)	42	10.88%
Sans réponse	0	0.00%
Non complété ou Non affiché	22	5.70%

Résumé du champ pour A_010
Avez-vous déjà donné votre RIB

Réponse	Décompte	Pourcentage
---------	----------	-------------

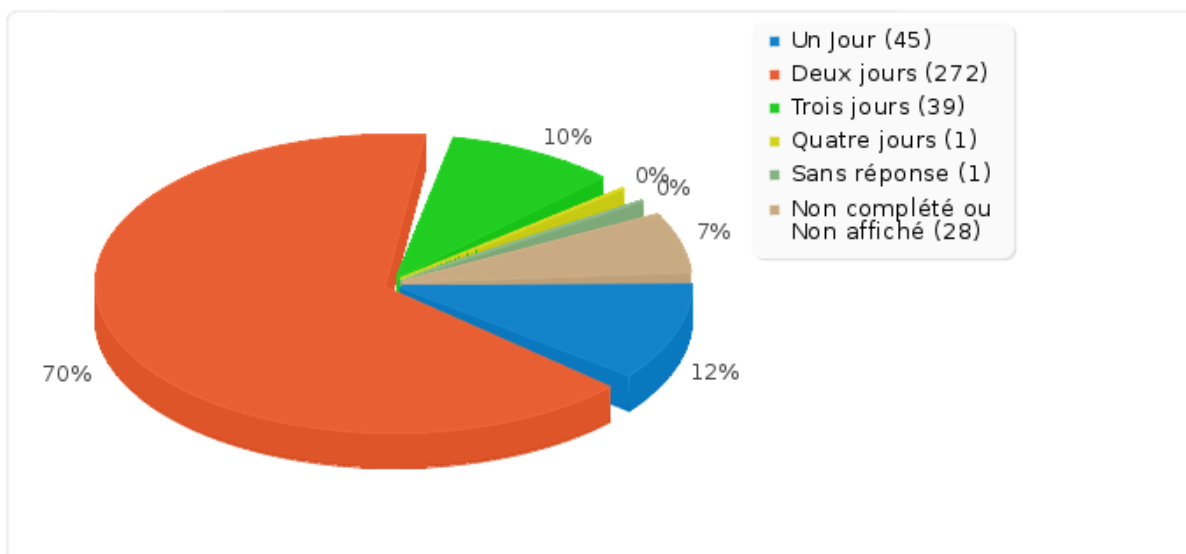


Résumé du champ pour G_010

Combien de jours de garde venez-vous de réaliser ?

Réponse	Décompte	Pourcentage
---------	----------	-------------

Un Jour (A1)	45	11.66%
Deux jours (A2)	272	70.47%
Trois jours (A3)	39	10.10%
Quatre jours (A4)	1	0.26%
Sans réponse	1	0.26%
Non complété ou Non affiché	28	7.25%



Résumé du champ pour J1_010:

Jour 1 : Nombre d'enfants pris en charge sur cette journée

Calcul	Résultat
Décompte	339
Somme	219
Écart type	1.19
Moyenne	0.65
Minimum	0
1er Quartile (Q1)	0
Valeur médiane	0
3ème Quartile (Q3)	1
Maximum	7

Les valeurs nulles sont ignorées dans les calculs
Q1 et Q3 sont calculés en utilisant [méthode minitab](#)

Résumé du champ pour J1_030 [Généralistes]:

Jour 1 : Indiquer le nombre de consultation, de cette journée, par type de prescripteurs

Calcul	Résultat
Décompte	129
Somme	189
Écart type	1.34
Moyenne	1.47
Minimum	0
1er Quartile (Q1)	1
Valeur médiane	1
3ème Quartile (Q3)	2
Maximum	7

Les valeurs nulles sont ignorées dans les calculs
Q1 et Q3 sont calculés en utilisant [méthode minitab](#)

Résumé du champ pour J1_030 [Pédiatres]:

Jour 1 : Indiquer le nombre de consultation, de cette journée, par type de prescripteurs

Calcul	Résultat
Décompte	44
Somme	15
Écart type	0.47
Moyenne	0.34
Minimum	0
1er Quartile (Q1)	0
2ème Quartile (Médiane)	0
3ème Quartile (Q3)	1
Maximum	1

Les valeurs nulles sont ignorées dans les calculs
Q1 et Q3 sont calculés en utilisant [méthode minitab](#)

Résumé du champ pour J1_030 [Hospitaliers]:

Jour 1 : Indiquer le nombre de consultation, de cette journée, par type de prescripteurs

Calcul	Résultat
Décompte	39
Somme	13
Écart type	0.73
Moyenne	0.33
Minimum	0
1er Quartile (Q1)	0
Valeur médiane	0
3ème Quartile (Q3)	1
Maximum	4

Les valeurs nulles sont ignorées dans les calculs
Q1 et Q3 sont calculés en utilisant [méthode minitab](#)

Résumé du champ pour J1_030 [Service de garde médecins]:

Jour 1 : Indiquer le nombre de consultation, de cette journée, par type de prescripteurs

Calcul	Résultat
Décompte	32
Somme	3
Écart type	0.29
Moyenne	0.09
Minimum	0
1er Quartile (Q1)	0
2ème Quartile (Médiane)	0
3ème Quartile (Q3)	0
Maximum	1

Les valeurs nulles sont ignorées dans les calculs
Q1 et Q3 sont calculés en utilisant [méthode minitab](#)

Résumé du champ pour J1_040 [Parents]:

Jour 1 : Indiquer le nombre de consultation, de cette journée, par type provenance d'appel

Calcul	Résultat
Décompte	128
Somme	208
Écart type	1.45
Moyenne	1.63
Minimum	0
1er Quartile (Q1)	1
2ème Quartile (Médiane)	1
3ème Quartile (Q3)	2
Maximum	7

Les valeurs nulles sont ignorées dans les calculs
Q1 et Q3 sont calculés en utilisant [méthode minitab](#)

Résumé du champ pour J1_040 [Médecin]:

Jour 1 : Indiquer le nombre de consultation, de cette journée, par type provenance d'appel

Calcul	Résultat
Décompte	28
Somme	1
Écart type	0.19
Moyenne	0.04
Minimum	0
1er Quartile (Q1)	0
2ème Quartile (Médiane)	0
3ème Quartile (Q3)	0
Maximum	1

Les valeurs nulles sont ignorées dans les calculs
Q1 et Q3 sont calculés en utilisant [méthode minitab](#)

Résumé du champ pour J1_040 [Hôpital]:

Jour 1 : Indiquer le nombre de consultation, de cette journée, par type provenance d'appel

Calcul	Résultat
Décompte	27
Somme	0
Écart type	0
Moyenne	0
Minimum	0
1er Quartile (Q1)	0
Valeur médiane	0
3ème Quartile (Q3)	0
Maximum	0

Les valeurs nulles sont ignorées dans les calculs
Q1 et Q3 sont calculés en utilisant [méthode minitab](#)

Résumé du champ pour J1_040 [Centre 15]:

Jour 1 : Indiquer le nombre de consultation, de cette journée, par type provenance d'appel

Calcul	Résultat
Décompte	37
Somme	12
Écart type	0.62
Moyenne	0.32
Minimum	0
1er Quartile (Q1)	0
Valeur médiane	0
3ème Quartile (Q3)	1
Maximum	3

Résumé du champ pour J1_040 [Centre 15]:

Jour 1 : Indiquer le nombre de consultation, de cette journée, par type provenance d'appel

Calcul	Résultat
--------	----------

Les valeurs nulles sont ignorées dans les calculs
Q1 et Q3 sont calculés en utilisant [méthode minitab](#)

Résumé du champ pour J1_040 [Autre département]:

Jour 1 : Indiquer le nombre de consultation, de cette journée, par type provenance d'appel

Calcul	Résultat
--------	----------

Décompte	27
Somme	0
Écart type	0
Moyenne	0
Minimum	0
1er Quartile (Q1)	0
Valeur médiane	0
3ème Quartile (Q3)	0
Maximum	0

Les valeurs nulles sont ignorées dans les calculs
Q1 et Q3 sont calculés en utilisant [méthode minitab](#)

Résumé du champ pour J1_050 [Revu les jours suivant]:

Jour 1 : Indiquer le nombre de consultation, de cette journée, par type de suivi

Calcul	Résultat
--------	----------

Décompte	119
Somme	175
Écart type	1.44
Moyenne	1.47
Minimum	0
1er Quartile (Q1)	0
Valeur médiane	1
3ème Quartile (Q3)	2
Maximum	7

Les valeurs nulles sont ignorées dans les calculs
Q1 et Q3 sont calculés en utilisant [méthode minitab](#)

Résumé du champ pour J1_050 [Renvoyé en consultation]:

Jour 1 : Indiquer le nombre de consultation, de cette journée, par type de suivi

Calcul	Résultat
--------	----------

Décompte	29
Somme	1
Écart type	0.18
Moyenne	0.03
Minimum	0
1er Quartile (Q1)	0

Résumé du champ pour J1_050 [Renvoyé en consultation]:

Jour 1 : Indiquer le nombre de consultation, de cette journée, par type de suivi

Calcul	Résultat
Valeur médiane	0
3ème Quartile (Q3)	0
Maximum	1

Les valeurs nulles sont ignorées dans les calculs
Q1 et Q3 sont calculés en utilisant [méthode minitab](#)

Résumé du champ pour J1_050 [Adressé en milieu hospitalier]:

Jour 1 : Indiquer le nombre de consultation, de cette journée, par type de suivi

Calcul	Résultat
Décompte	28
Somme	0
Écart type	0
Moyenne	0
Minimum	0
1er Quartile (Q1)	0
2ème Quartile (Médiane)	0
3ème Quartile (Q3)	0
Maximum	0

Les valeurs nulles sont ignorées dans les calculs
Q1 et Q3 sont calculés en utilisant [méthode minitab](#)

Résumé du champ pour J1_050 [Appel au 15]:

Jour 1 : Indiquer le nombre de consultation, de cette journée, par type de suivi

Calcul	Résultat
Décompte	29
Somme	1
Écart type	0.18
Moyenne	0.03
Minimum	0
1er Quartile (Q1)	0
Valeur médiane	0
3ème Quartile (Q3)	0
Maximum	1

Les valeurs nulles sont ignorées dans les calculs
Q1 et Q3 sont calculés en utilisant [méthode minitab](#)

Résumé du champ pour J1_050 [Fin de traitement]:

Jour 1 : Indiquer le nombre de consultation, de cette journée, par type de suivi

Calcul	Résultat
Décompte	44
Somme	20
Écart type	0.62
Moyenne	0.45

Résumé du champ pour J1_050 [Fin de traitement]:

Jour 1 : Indiquer le nombre de consultation, de cette journée, par type de suivi

Calcul	Résultat
Minimum	0
1er Quartile (Q1)	0
2ème Quartile (Médiane)	0
3ème Quartile (Q3)	1
Maximum	2

Les valeurs nulles sont ignorées dans les calculs
Q1 et Q3 sont calculés en utilisant [méthode minitab](#)

Résumé du champ pour J1_050 [Reconfié au confrère]:

Jour 1 : Indiquer le nombre de consultation, de cette journée, par type de suivi

Calcul	Résultat
Décompte	47
Somme	23
Écart type	0.58
Moyenne	0.49
Minimum	0
1er Quartile (Q1)	0
Valeur médiane	0
3ème Quartile (Q3)	1
Maximum	2

Les valeurs nulles sont ignorées dans les calculs
Q1 et Q3 sont calculés en utilisant [méthode minitab](#)

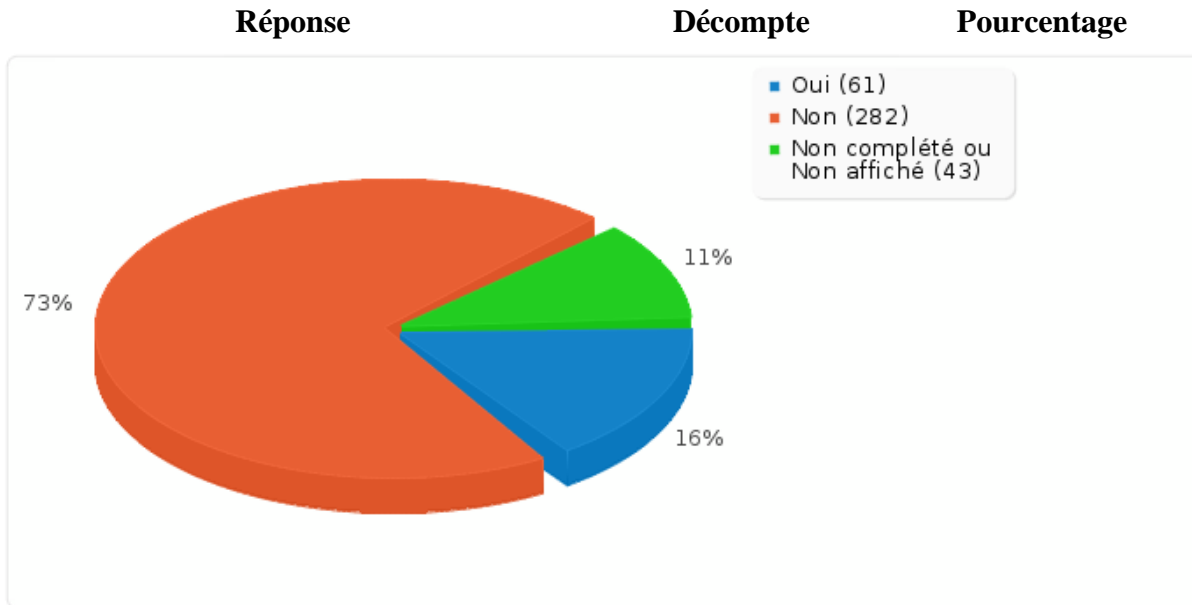
Résumé du champ pour S_040

Avez-vous eu une fiche de liaison pour tous les suivis de soins :

Réponse	Décompte	Pourcentage
Oui (Y)	61	15.80%
Non (N)	282	73.06%
Sans réponse	0	0.00%
Non complété ou Non affiché	43	11.14%

Résumé du champ pour S_040

Avez-vous eu une fiche de liaison pour tous les suivis de soins :



Résumé du champ pour S_045:

Si oui, combien :

Calcul	Résultat
Décompte	55
Somme	91
Écart type	1.58
Moyenne	1.65
Minimum	0
1er Quartile (Q1)	1
Valeur médiane	1
3ème Quartile (Q3)	2
Maximum	7

Les valeurs nulles sont ignorées dans les calculs
Q1 et Q3 sont calculés en utilisant [méthode minitab](#)

Résumé du champ pour S_050

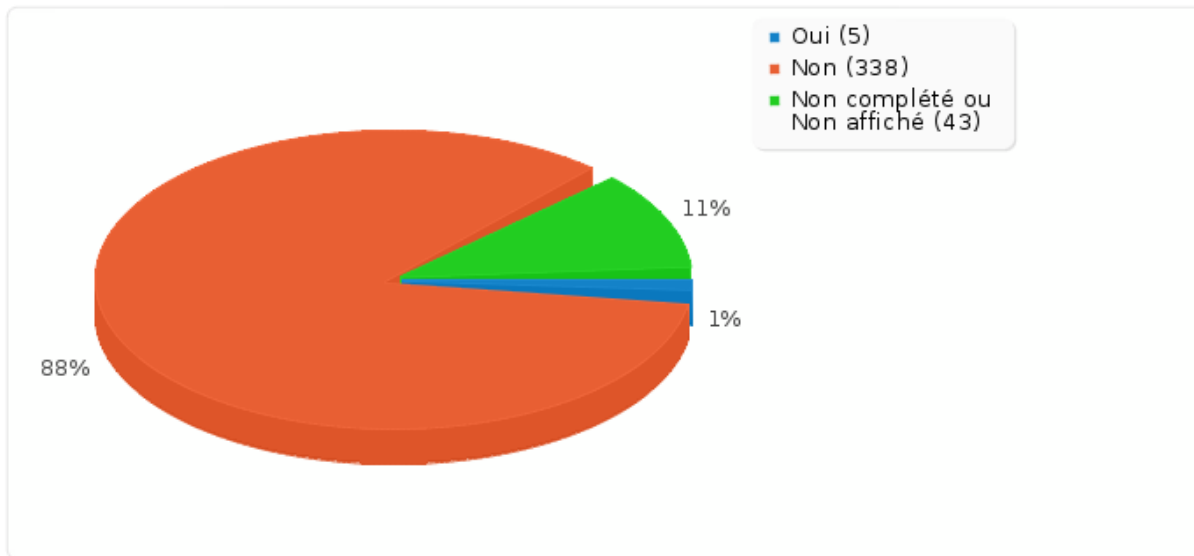
Avez-vous eu des rendez-vous non honorés :

Réponse	Décompte	Pourcentage
Oui (Y)	5	1.30%
Non (N)	338	87.56%
Sans réponse	0	0.00%
Non complété ou Non affiché	43	11.14%

Résumé du champ pour S_050

Avez-vous eu des rendez-vous non honorés :

Réponse Décompte Pourcentage



Résumé du champ pour S_055:

Si oui, combien :

Calcul	Résultat
Décompte	5
Somme	6
Écart type	0.4
Moyenne	1.2
Minimum	1
1er Quartile (Q1)	1
Valeur médiane	1
3ème Quartile (Q3)	1.5
Maximum	2

Les valeurs nulles sont ignorées dans les calculs
Q1 et Q3 sont calculés en utilisant [méthode minitab](#)

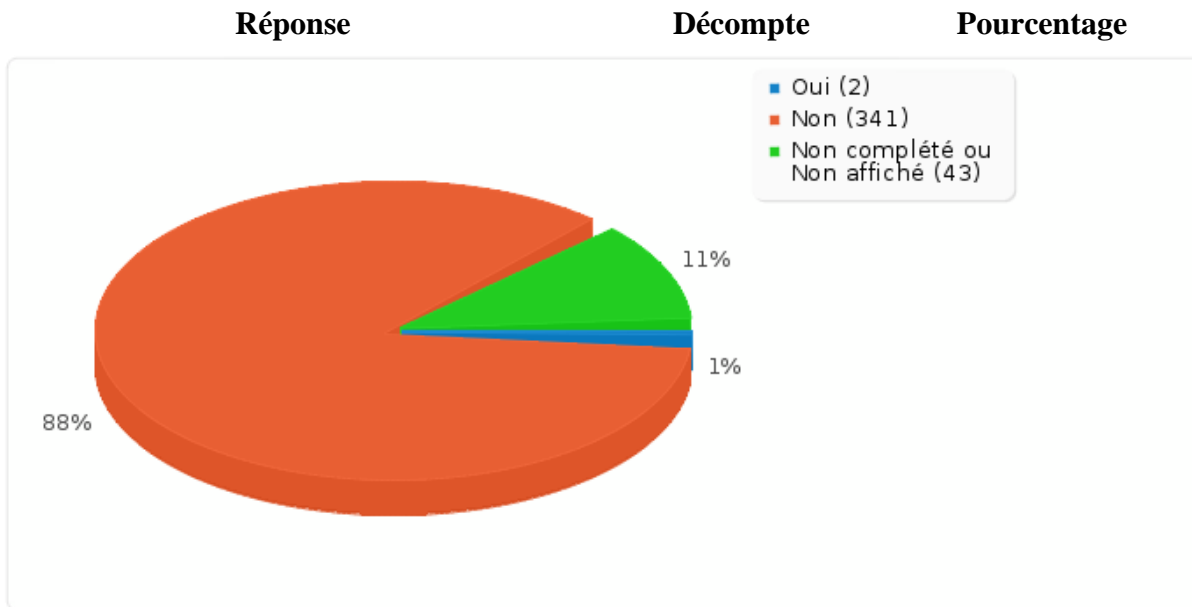
Résumé du champ pour S_060

Avez-vous eu des incidents de règlement :

Réponse	Décompte	Pourcentage
Oui (Y)	2	0.52%
Non (N)	341	88.34%
Sans réponse	0	0.00%
Non complété ou Non affiché	43	11.14%

Résumé du champ pour S_060

Avez-vous eu des incidents de règlement :



Résumé du champ pour S_065:

Si oui, combien :

Calcul	Résultat
Décompte	2
Somme	2
Écart type	0
Moyenne	1
Minimum	1
1er Quartile (Q1)	1
2ème Quartile (Médiane)	1
3ème Quartile (Q3)	1.75
Maximum	1

Les valeurs nulles sont ignorées dans les calculs
Q1 et Q3 sont calculés en utilisant [méthode minitab](#)

Résumé du champ pour S_070

Avez-vous été victime d'agression, verbale ou physique :

Réponse	Décompte	Pourcentage
Oui (Y)	1	0.26%
Non (N)	342	88.60%
Sans réponse	0	0.00%
Non complété ou Non affiché	43	11.14%

Résumé du champ pour S_070

Avez-vous été victime d'agression, verbale ou physique :

Réponse

Décompte

Pourcentage

