

Gardes MK 2020-2021 Lorraine

Nombre total d'enregistrements pour ce questionnaire : 595

Résultats

Nombre d'enregistrement(s) pour cette requête : 691

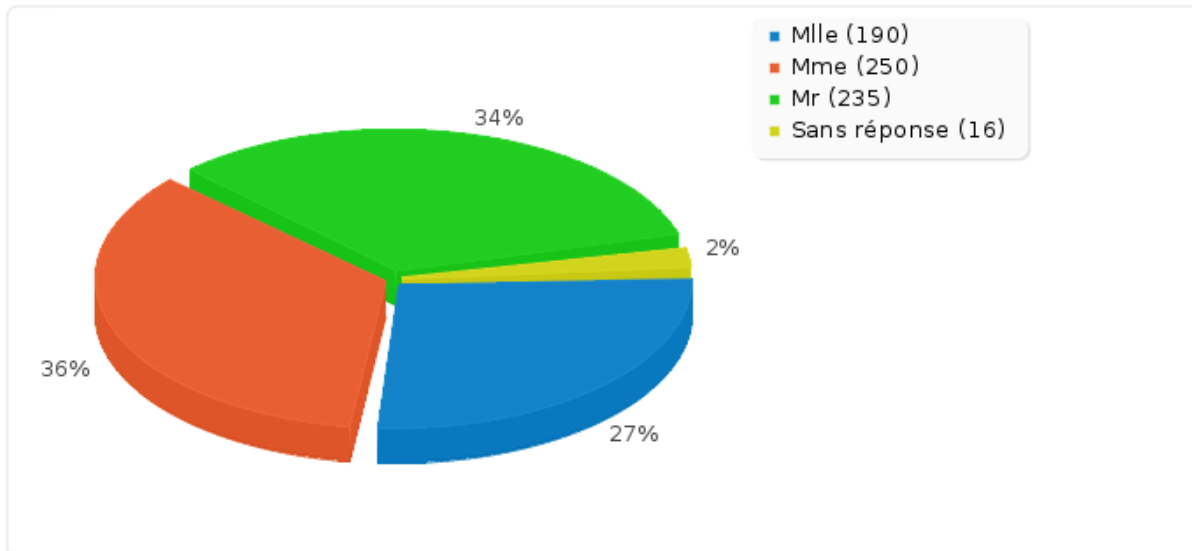
Nombre total d'enregistrements pour ce questionnaire : 691

Pourcentage du total : 100.00%

Résumé du champ pour I_001

Civilité

Réponse	Décompte	Pourcentage
Mlle (A1)	190	27.50%
Mme (A2)	250	36.18%
Mr (A3)	235	34.01%
Sans réponse	16	2.32%
Non complété ou Non affiché	0	0.00%



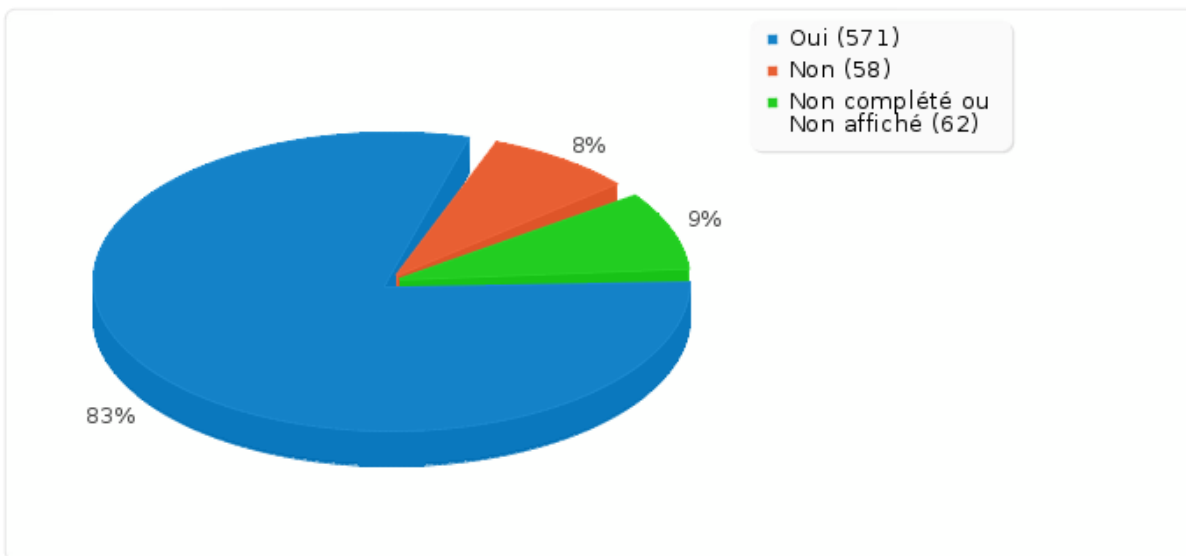
Résumé du champ pour A_010

Avez-vous déjà donné votre RIB

Réponse	Décompte	Pourcentage
Oui (Y)	571	82.63%
Non (N)	58	8.39%
Sans réponse	0	0.00%
Non complété ou Non affiché	62	8.97%

Résumé du champ pour A_010
Avez-vous déjà donné votre RIB

Réponse	Décompte	Pourcentage
---------	----------	-------------

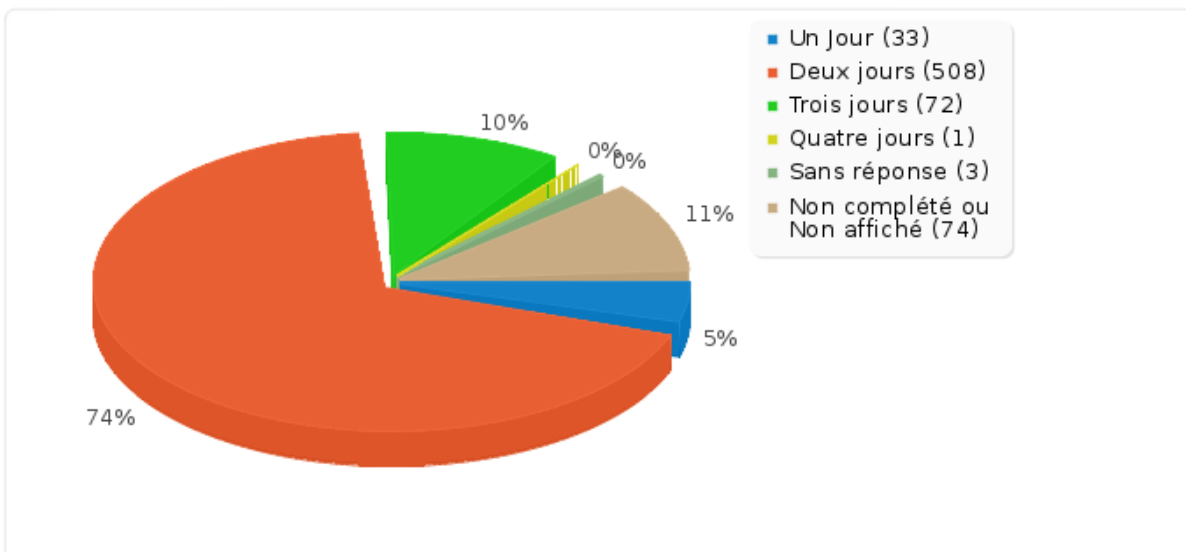


Résumé du champ pour G_010

Combien de jours de garde venez-vous de réaliser ?

Réponse	Décompte	Pourcentage
---------	----------	-------------

Un Jour (A1)	33	4.78%
Deux jours (A2)	508	73.52%
Trois jours (A3)	72	10.42%
Quatre jours (A4)	1	0.14%
Sans réponse	3	0.43%
Non complété ou Non affiché	74	10.71%



Résumé du champ pour J1_010:

Jour 1 : Nombre d'enfants pris en charge sur cette journée

Calcul	Résultat
Décompte	578
Somme	205
Écart type	0.73
Moyenne	0.35
Minimum	0
1er Quartile (Q1)	0
2ème Quartile (Médiane)	0
3ème Quartile (Q3)	1
Maximum	5

Les valeurs nulles sont ignorées dans les calculs
Q1 et Q3 sont calculés en utilisant [méthode minitab](#)

Résumé du champ pour J1_030 [Généralistes]:

Jour 1 : Indiquer le nombre de consultation, de cette journée, par type de prescripteurs

Calcul	Résultat
Décompte	162
Somme	133
Écart type	0.79
Moyenne	0.82
Minimum	0
1er Quartile (Q1)	0
2ème Quartile (Médiane)	1
3ème Quartile (Q3)	1
Maximum	4

Les valeurs nulles sont ignorées dans les calculs
Q1 et Q3 sont calculés en utilisant [méthode minitab](#)

Résumé du champ pour J1_030 [Pédiatres]:

Jour 1 : Indiquer le nombre de consultation, de cette journée, par type de prescripteurs

Calcul	Résultat
Décompte	97
Somme	56
Écart type	0.72
Moyenne	0.58
Minimum	0
1er Quartile (Q1)	0
Valeur médiane	0
3ème Quartile (Q3)	1
Maximum	4

Les valeurs nulles sont ignorées dans les calculs
Q1 et Q3 sont calculés en utilisant [méthode minitab](#)

Résumé du champ pour J1_030 [Hospitaliers]:

Jour 1 : Indiquer le nombre de consultation, de cette journée, par type de prescripteurs

Calcul	Résultat
Décompte	64
Somme	10
Écart type	0.44
Moyenne	0.16
Minimum	0
1er Quartile (Q1)	0
2ème Quartile (Médiane)	0
3ème Quartile (Q3)	0
Maximum	2

Les valeurs nulles sont ignorées dans les calculs
Q1 et Q3 sont calculés en utilisant [méthode minitab](#)

Résumé du champ pour J1_030 [Service de garde médecins]:

Jour 1 : Indiquer le nombre de consultation, de cette journée, par type de prescripteurs

Calcul	Résultat
Décompte	56
Somme	0
Écart type	0
Moyenne	0
Minimum	0
1er Quartile (Q1)	0
2ème Quartile (Médiane)	0
3ème Quartile (Q3)	0
Maximum	0

Les valeurs nulles sont ignorées dans les calculs
Q1 et Q3 sont calculés en utilisant [méthode minitab](#)

Résumé du champ pour J1_040 [Parents]:

Jour 1 : Indiquer le nombre de consultation, de cette journée, par type provenance d'appel

Calcul	Résultat
Décompte	185
Somme	186
Écart type	0.92
Moyenne	1.01
Minimum	0
1er Quartile (Q1)	0
Valeur médiane	1
3ème Quartile (Q3)	1
Maximum	5

Les valeurs nulles sont ignorées dans les calculs
Q1 et Q3 sont calculés en utilisant [méthode minitab](#)

Résumé du champ pour J1_040 [Médecin]:

Jour 1 : Indiquer le nombre de consultation, de cette journée, par type provenance d'appel

Calcul	Résultat
Décompte	63
Somme	7
Écart type	0.31
Moyenne	0.11
Minimum	0
1er Quartile (Q1)	0
Valeur médiane	0
3ème Quartile (Q3)	0
Maximum	1

Les valeurs nulles sont ignorées dans les calculs
Q1 et Q3 sont calculés en utilisant [méthode minitab](#)

Résumé du champ pour J1_040 [Hôpital]:

Jour 1 : Indiquer le nombre de consultation, de cette journée, par type provenance d'appel

Calcul	Résultat
Décompte	58
Somme	3
Écart type	0.29
Moyenne	0.05
Minimum	0
1er Quartile (Q1)	0
2ème Quartile (Médiane)	0
3ème Quartile (Q3)	0
Maximum	2

Les valeurs nulles sont ignorées dans les calculs
Q1 et Q3 sont calculés en utilisant [méthode minitab](#)

Résumé du champ pour J1_040 [Centre 15]:

Jour 1 : Indiquer le nombre de consultation, de cette journée, par type provenance d'appel

Calcul	Résultat
Décompte	57
Somme	2
Écart type	0.26
Moyenne	0.04
Minimum	0
1er Quartile (Q1)	0
Valeur médiane	0
3ème Quartile (Q3)	0
Maximum	2

Résumé du champ pour J1_040 [Centre 15]:

Jour 1 : Indiquer le nombre de consultation, de cette journée, par type provenance d'appel

Calcul	Résultat
--------	----------

Les valeurs nulles sont ignorées dans les calculs
Q1 et Q3 sont calculés en utilisant [méthode minitab](#)

Résumé du champ pour J1_040 [Autre département]:

Jour 1 : Indiquer le nombre de consultation, de cette journée, par type provenance d'appel

Calcul	Résultat
--------	----------

Décompte	56
Somme	0
Écart type	0
Moyenne	0
Minimum	0
1er Quartile (Q1)	0
2ème Quartile (Médiane)	0
3ème Quartile (Q3)	0
Maximum	0

Les valeurs nulles sont ignorées dans les calculs
Q1 et Q3 sont calculés en utilisant [méthode minitab](#)

Résumé du champ pour J1_050 [Revu les jours suivant]:

Jour 1 : Indiquer le nombre de consultation, de cette journée, par type de suivi

Calcul	Résultat
--------	----------

Décompte	168
Somme	140
Écart type	0.9
Moyenne	0.83
Minimum	0
1er Quartile (Q1)	0
2ème Quartile (Médiane)	1
3ème Quartile (Q3)	1
Maximum	5

Les valeurs nulles sont ignorées dans les calculs
Q1 et Q3 sont calculés en utilisant [méthode minitab](#)

Résumé du champ pour J1_050 [Renvoyé en consultation]:

Jour 1 : Indiquer le nombre de consultation, de cette journée, par type de suivi

Calcul	Résultat
--------	----------

Décompte	55
Somme	0
Écart type	0
Moyenne	0
Minimum	0
1er Quartile (Q1)	0

Résumé du champ pour J1_050 [Renvoyé en consultation]:

Jour 1 : Indiquer le nombre de consultation, de cette journée, par type de suivi

Calcul	Résultat
Valeur médiane	0
3ème Quartile (Q3)	0
Maximum	0

Les valeurs nulles sont ignorées dans les calculs
Q1 et Q3 sont calculés en utilisant [méthode minitab](#)

Résumé du champ pour J1_050 [Adressé en milieu hospitalier]:

Jour 1 : Indiquer le nombre de consultation, de cette journée, par type de suivi

Calcul	Résultat
Décompte	55
Somme	0
Écart type	0
Moyenne	0
Minimum	0
1er Quartile (Q1)	0
Valeur médiane	0
3ème Quartile (Q3)	0
Maximum	0

Les valeurs nulles sont ignorées dans les calculs
Q1 et Q3 sont calculés en utilisant [méthode minitab](#)

Résumé du champ pour J1_050 [Appel au 15]:

Jour 1 : Indiquer le nombre de consultation, de cette journée, par type de suivi

Calcul	Résultat
Décompte	55
Somme	0
Écart type	0
Moyenne	0
Minimum	0
1er Quartile (Q1)	0
Valeur médiane	0
3ème Quartile (Q3)	0
Maximum	0

Les valeurs nulles sont ignorées dans les calculs
Q1 et Q3 sont calculés en utilisant [méthode minitab](#)

Résumé du champ pour J1_050 [Fin de traitement]:

Jour 1 : Indiquer le nombre de consultation, de cette journée, par type de suivi

Calcul	Résultat
Décompte	74
Somme	24
Écart type	0.55
Moyenne	0.32

Résumé du champ pour J1_050 [Fin de traitement]:

Jour 1 : Indiquer le nombre de consultation, de cette journée, par type de suivi

Calcul	Résultat
Minimum	0
1er Quartile (Q1)	0
2ème Quartile (Médiane)	0
3ème Quartile (Q3)	1
Maximum	2

Les valeurs nulles sont ignorées dans les calculs
Q1 et Q3 sont calculés en utilisant [méthode minitab](#)

Résumé du champ pour J1_050 [Reconfié au confrère]:

Jour 1 : Indiquer le nombre de consultation, de cette journée, par type de suivi

Calcul	Résultat
Décompte	75
Somme	28
Écart type	0.63
Moyenne	0.37
Minimum	0
1er Quartile (Q1)	0
Valeur médiane	0
3ème Quartile (Q3)	1
Maximum	3

Les valeurs nulles sont ignorées dans les calculs
Q1 et Q3 sont calculés en utilisant [méthode minitab](#)

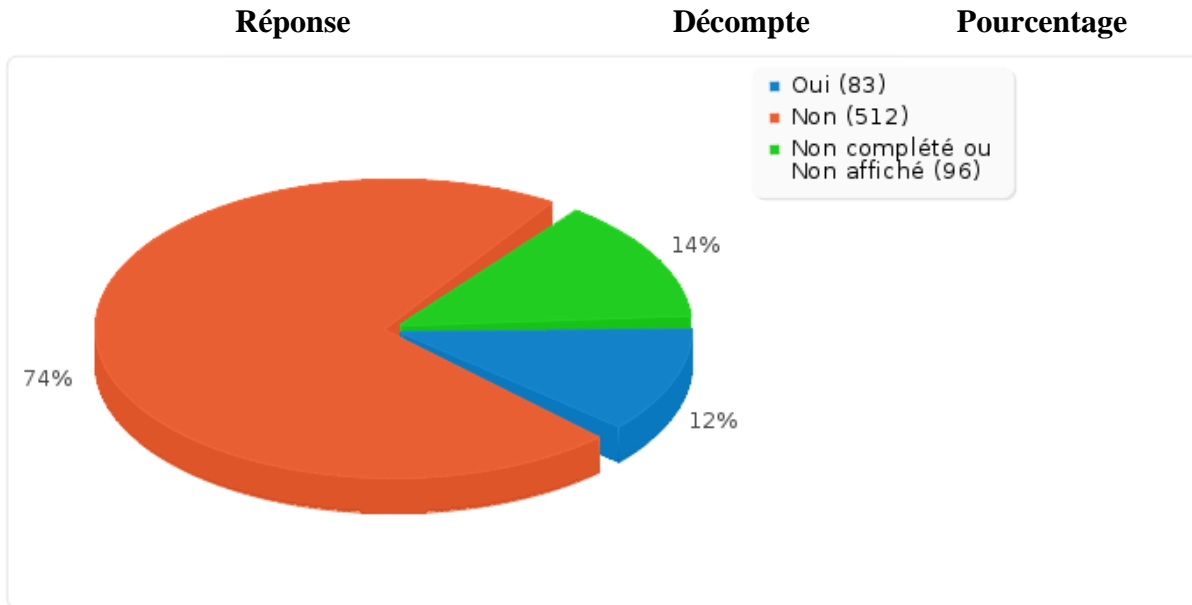
Résumé du champ pour S_040

Avez-vous eu une fiche de liaison pour tous les suivis de soins :

Réponse	Décompte	Pourcentage
Oui (Y)	83	12.01%
Non (N)	512	74.10%
Sans réponse	0	0.00%
Non complété ou Non affiché	96	13.89%

Résumé du champ pour S_040

Avez-vous eu une fiche de liaison pour tous les suivis de soins :



Résumé du champ pour S_045:

Si oui, combien :

Calcul	Résultat
Décompte	90
Somme	84
Écart type	2.66
Moyenne	0.93
Minimum	0
1er Quartile (Q1)	0
2ème Quartile (Médiane)	1
3ème Quartile (Q3)	1
Maximum	25

Les valeurs nulles sont ignorées dans les calculs
Q1 et Q3 sont calculés en utilisant [méthode minitab](#)

Résumé du champ pour S_050

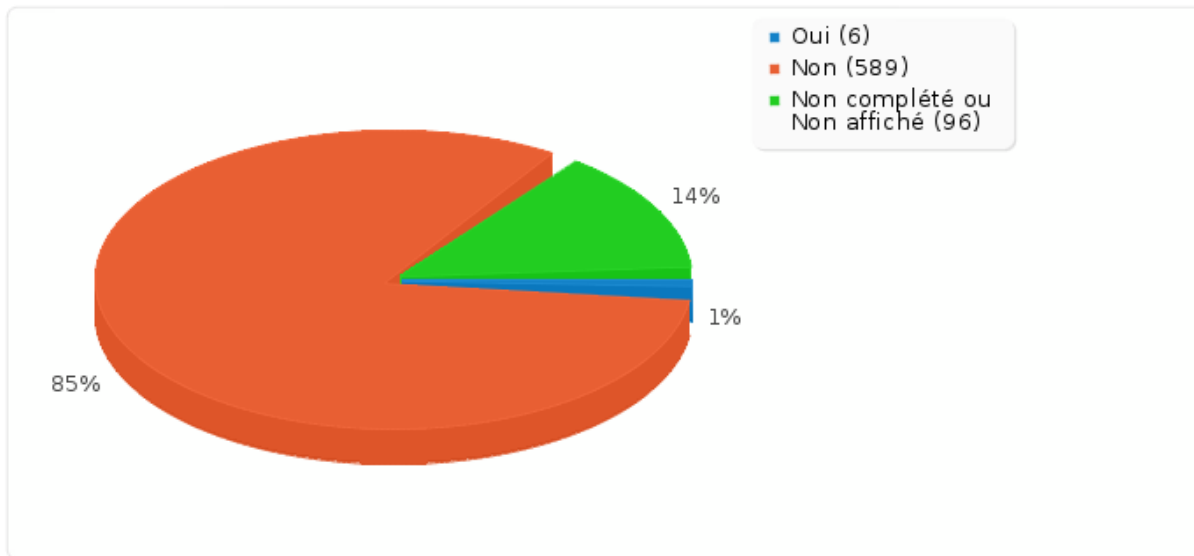
Avez-vous eu des rendez-vous non honorés :

Réponse	Décompte	Pourcentage
Oui (Y)	6	0.87%
Non (N)	589	85.24%
Sans réponse	0	0.00%
Non complété ou Non affiché	96	13.89%

Résumé du champ pour S_050

Avez-vous eu des rendez-vous non honorés :

Réponse Décompte Pourcentage



Résumé du champ pour S_055:

Si oui, combien :

Calcul	Résultat
Décompte	6
Somme	9
Écart type	0.76
Moyenne	1.5
Minimum	1
1er Quartile (Q1)	1
2ème Quartile (Médiane)	1
3ème Quartile (Q3)	2.25
Maximum	3

Les valeurs nulles sont ignorées dans les calculs
Q1 et Q3 sont calculés en utilisant [méthode minitab](#)

Résumé du champ pour S_060

Avez-vous eu des incidents de règlement :

Réponse	Décompte	Pourcentage
Oui (Y)	3	0.43%
Non (N)	592	85.67%
Sans réponse	0	0.00%
Non complété ou Non affiché	96	13.89%

Résumé du champ pour S_070

Avez-vous été victime d'agression, verbale ou physique :

Réponse Décompte Pourcentage

