

Gardes MK 2019-2020 Lorraine

Nombre total d'enregistrements pour ce questionnaire : 575

Résultats

Nombre d'enregistrement(s) pour cette requête : 688

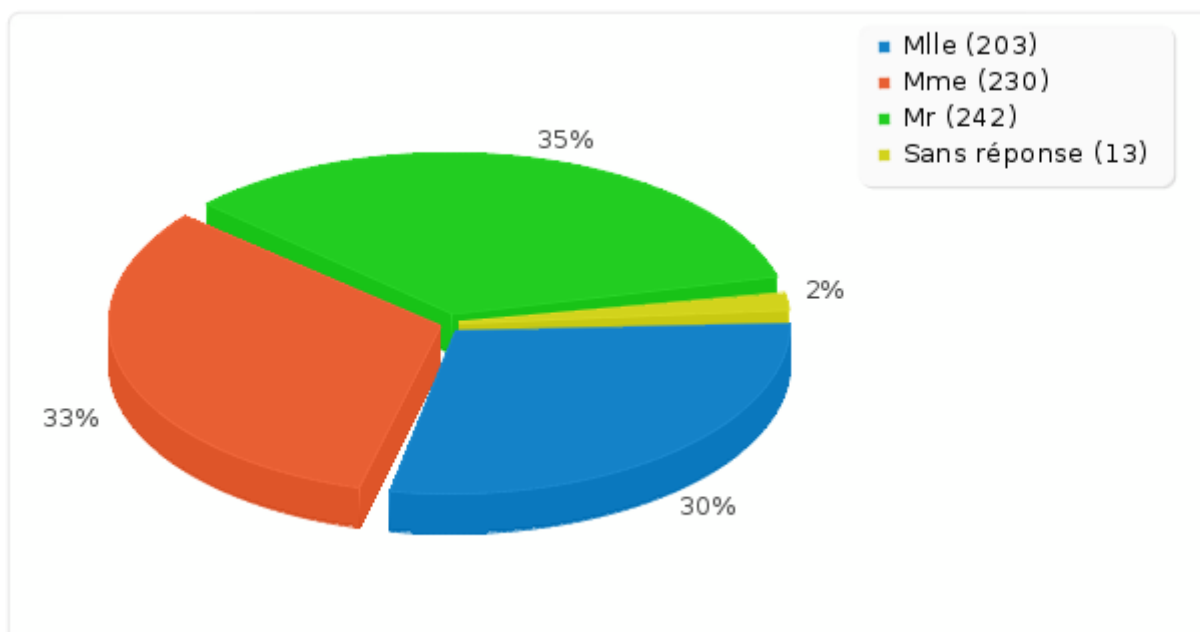
Nombre total d'enregistrements pour ce questionnaire : 688

Pourcentage du total : 100.00%

Résumé du champ pour I_001

Civilité

Réponse	Décompte	Pourcentage
Mlle (A1)	203	29.51%
Mme (A2)	230	33.43%
Mr (A3)	242	35.17%
Sans réponse	13	1.89%
Non complété ou Non affiché	0	0.00%

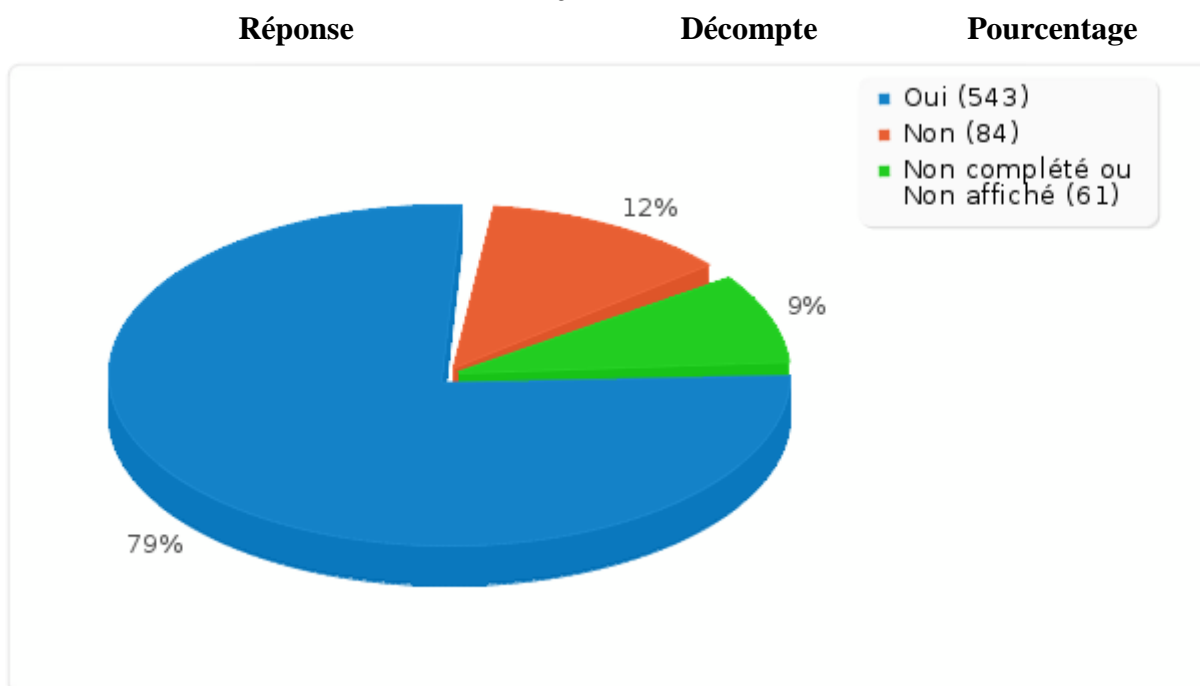


Résumé du champ pour A_010

Avez-vous déjà donné votre RIB

Réponse	Décompte	Pourcentage
Oui (Y)	543	78.92%
Non (N)	84	12.21%
Sans réponse	0	0.00%
Non complété ou Non affiché	61	8.87%

Résumé du champ pour A_010
Avez-vous déjà donné votre RIB



Résumé du champ pour G_010

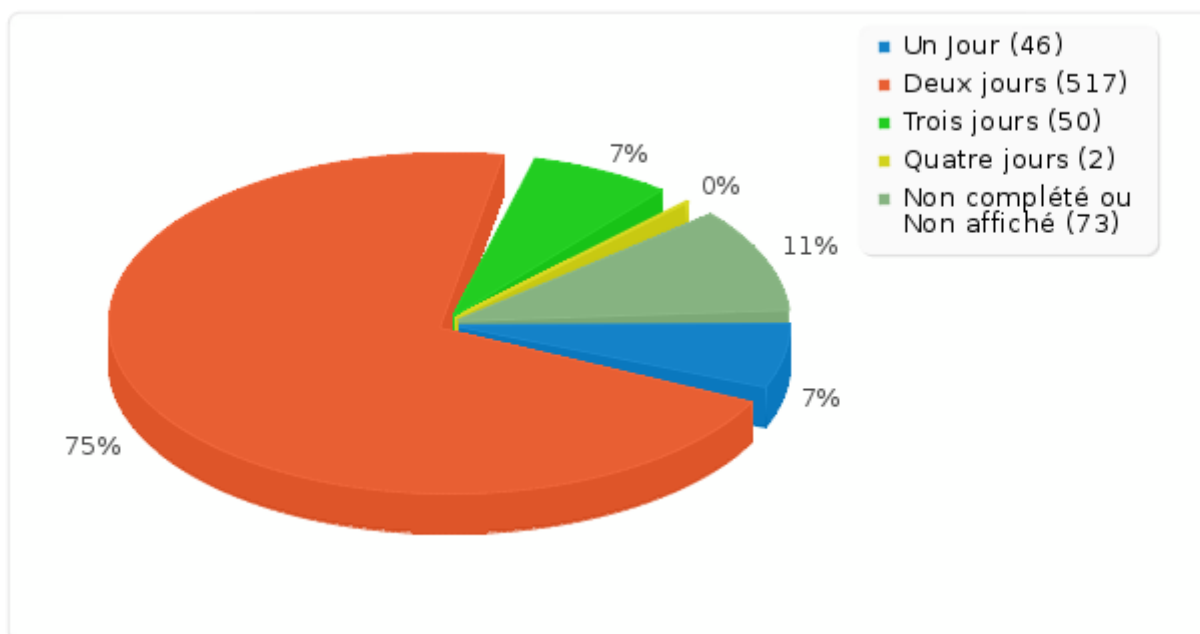
Combien de jours de garde venez-vous de réaliser ?

Réponse	Décompte	Pourcentage
Un Jour (A1)	46	6.69%
Deux jours (A2)	517	75.15%
Trois jours (A3)	50	7.27%
Quatre jours (A4)	2	0.29%
Sans réponse	0	0.00%
Non complété ou Non affiché	73	10.61%

Résumé du champ pour G_010

Combien de jours de garde venez-vous de réaliser ?

Réponse Décompte Pourcentage



Résumé du champ pour J1_010:

Jour 1 : Nombre d'enfants pris en charge sur cette journée

Calcul	Résultat
Décompte	566
Somme	760
Écart type	1.7
Moyenne	1.34
Minimum	0
1er Quartile (Q1)	0
2ème Quartile (Médiane)	1
3ème Quartile (Q3)	2
Maximum	10

Les valeurs nulles sont ignorées dans les calculs
Q1 et Q3 sont calculés en utilisant [méthode minitab](#)

Résumé du champ pour J1_030 [Généralistes]:

Jour 1 : Indiquer le nombre de consultation, de cette journée, par type de prescripteurs

Calcul	Résultat
Décompte	283
Somme	429
Écart type	1.23
Moyenne	1.52
Minimum	0
1er Quartile (Q1)	1

Résumé du champ pour J1_030 [Généralistes]:

Jour 1 : Indiquer le nombre de consultation, de cette journée, par type de prescripteurs

Calcul	Résultat
Valeur médiane	1
3ème Quartile (Q3)	2
Maximum	6

Les valeurs nulles sont ignorées dans les calculs
Q1 et Q3 sont calculés en utilisant [méthode minitab](#)

Résumé du champ pour J1_030 [Pédiatres]:

Jour 1 : Indiquer le nombre de consultation, de cette journée, par type de prescripteurs

Calcul	Résultat
Décompte	174
Somme	214
Écart type	1.16
Moyenne	1.23
Minimum	0
1er Quartile (Q1)	0
2ème Quartile (Médiane)	1
3ème Quartile (Q3)	2
Maximum	7

Les valeurs nulles sont ignorées dans les calculs
Q1 et Q3 sont calculés en utilisant [méthode minitab](#)

Résumé du champ pour J1_030 [Hospitaliers]:

Jour 1 : Indiquer le nombre de consultation, de cette journée, par type de prescripteurs

Calcul	Résultat
Décompte	123
Somme	97
Écart type	0.88
Moyenne	0.79
Minimum	0
1er Quartile (Q1)	0
Valeur médiane	1
3ème Quartile (Q3)	1
Maximum	6

Les valeurs nulles sont ignorées dans les calculs
Q1 et Q3 sont calculés en utilisant [méthode minitab](#)

Résumé du champ pour J1_030 [Service de garde médecins]:

Jour 1 : Indiquer le nombre de consultation, de cette journée, par type de prescripteurs

Calcul	Résultat
Décompte	60
Somme	14
Écart type	0.5
Moyenne	0.23

Résumé du champ pour J1_030 [Service de garde médecins]:

Jour 1 : Indiquer le nombre de consultation, de cette journée, par type de prescripteurs

Calcul	Résultat
Minimum	0
1er Quartile (Q1)	0
2ème Quartile (Médiane)	0
3ème Quartile (Q3)	0
Maximum	2

Les valeurs nulles sont ignorées dans les calculs
Q1 et Q3 sont calculés en utilisant [méthode minitab](#)

Résumé du champ pour J1_040 [Parents]:

Jour 1 : Indiquer le nombre de consultation, de cette journée, par type provenance d'appel

Calcul	Résultat
Décompte	353
Somme	729
Écart type	1.72
Moyenne	2.07
Minimum	0
1er Quartile (Q1)	1
Valeur médiane	2
3ème Quartile (Q3)	3
Maximum	10

Les valeurs nulles sont ignorées dans les calculs
Q1 et Q3 sont calculés en utilisant [méthode minitab](#)

Résumé du champ pour J1_040 [Médecin]:

Jour 1 : Indiquer le nombre de consultation, de cette journée, par type provenance d'appel

Calcul	Résultat
Décompte	56
Somme	9
Écart type	0.45
Moyenne	0.16
Minimum	0
1er Quartile (Q1)	0
2ème Quartile (Médiane)	0
3ème Quartile (Q3)	0
Maximum	2

Les valeurs nulles sont ignorées dans les calculs
Q1 et Q3 sont calculés en utilisant [méthode minitab](#)

Résumé du champ pour J1_040 [Hôpital]:

Jour 1 : Indiquer le nombre de consultation, de cette journée, par type provenance d'appel

Calcul	Résultat
--------	----------

Résumé du champ pour J1_040 [Hôpital]:

Jour 1 : Indiquer le nombre de consultation, de cette journée, par type provenance d'appel

Calcul	Résultat
Décompte	53
Somme	4
Écart type	0.26
Moyenne	0.08
Minimum	0
1er Quartile (Q1)	0
Valeur médiane	0
3ème Quartile (Q3)	0
Maximum	1

Les valeurs nulles sont ignorées dans les calculs
Q1 et Q3 sont calculés en utilisant [méthode minitab](#)

Résumé du champ pour J1_040 [Centre 15]:

Jour 1 : Indiquer le nombre de consultation, de cette journée, par type provenance d'appel

Calcul	Résultat
Décompte	49
Somme	0
Écart type	0
Moyenne	0
Minimum	0
1er Quartile (Q1)	0
Valeur médiane	0
3ème Quartile (Q3)	0
Maximum	0

Les valeurs nulles sont ignorées dans les calculs
Q1 et Q3 sont calculés en utilisant [méthode minitab](#)

Résumé du champ pour J1_040 [Autre département]:

Jour 1 : Indiquer le nombre de consultation, de cette journée, par type provenance d'appel

Calcul	Résultat
Décompte	48
Somme	2
Écart type	0.2
Moyenne	0.04
Minimum	0
1er Quartile (Q1)	0
2ème Quartile (Médiane)	0
3ème Quartile (Q3)	0
Maximum	1

Résumé du champ pour J1_040 [Autre département]:

Jour 1 : Indiquer le nombre de consultation, de cette journée, par type provenance d'appel

Calcul	Résultat
--------	----------

Les valeurs nulles sont ignorées dans les calculs
Q1 et Q3 sont calculés en utilisant [méthode minitab](#)

Résumé du champ pour J1_050 [Revu les jours suivant]:

Jour 1 : Indiquer le nombre de consultation, de cette journée, par type de suivi

Calcul	Résultat
--------	----------

Décompte	295
Somme	534
Écart type	1.57
Moyenne	1.81
Minimum	0
1er Quartile (Q1)	1
Valeur médiane	1
3ème Quartile (Q3)	2
Maximum	9

Les valeurs nulles sont ignorées dans les calculs
Q1 et Q3 sont calculés en utilisant [méthode minitab](#)

Résumé du champ pour J1_050 [Renvoyé en consultation]:

Jour 1 : Indiquer le nombre de consultation, de cette journée, par type de suivi

Calcul	Résultat
--------	----------

Décompte	57
Somme	10
Écart type	0.53
Moyenne	0.18
Minimum	0
1er Quartile (Q1)	0
Valeur médiane	0
3ème Quartile (Q3)	0
Maximum	3

Les valeurs nulles sont ignorées dans les calculs
Q1 et Q3 sont calculés en utilisant [méthode minitab](#)

Résumé du champ pour J1_050 [Adressé en milieu hospitalier]:

Jour 1 : Indiquer le nombre de consultation, de cette journée, par type de suivi

Calcul	Résultat
--------	----------

Décompte	60
Somme	9
Écart type	0.36
Moyenne	0.15
Minimum	0
1er Quartile (Q1)	0

Résumé du champ pour J1_050 [Adressé en milieu hospitalier]:

Jour 1 : Indiquer le nombre de consultation, de cette journée, par type de suivi

Calcul	Résultat
2ème Quartile (Médiane)	0
3ème Quartile (Q3)	0
Maximum	1

Les valeurs nulles sont ignorées dans les calculs
Q1 et Q3 sont calculés en utilisant [méthode minitab](#)

Résumé du champ pour J1_050 [Appel au 15]:

Jour 1 : Indiquer le nombre de consultation, de cette journée, par type de suivi

Calcul	Résultat
Décompte	51
Somme	0
Écart type	0
Moyenne	0
Minimum	0
1er Quartile (Q1)	0
Valeur médiane	0
3ème Quartile (Q3)	0
Maximum	0

Les valeurs nulles sont ignorées dans les calculs
Q1 et Q3 sont calculés en utilisant [méthode minitab](#)

Résumé du champ pour J1_050 [Fin de traitement]:

Jour 1 : Indiquer le nombre de consultation, de cette journée, par type de suivi

Calcul	Résultat
Décompte	114
Somme	77
Écart type	0.68
Moyenne	0.68
Minimum	0
1er Quartile (Q1)	0
2ème Quartile (Médiane)	1
3ème Quartile (Q3)	1
Maximum	3

Les valeurs nulles sont ignorées dans les calculs
Q1 et Q3 sont calculés en utilisant [méthode minitab](#)

Résumé du champ pour J1_050 [Reconfié au confrère]:

Jour 1 : Indiquer le nombre de consultation, de cette journée, par type de suivi

Calcul	Résultat
Décompte	113
Somme	111
Écart type	1.21
Moyenne	0.98

Résumé du champ pour J1_050 [Reconfié au confrère]:

Jour 1 : Indiquer le nombre de consultation, de cette journée, par type de suivi

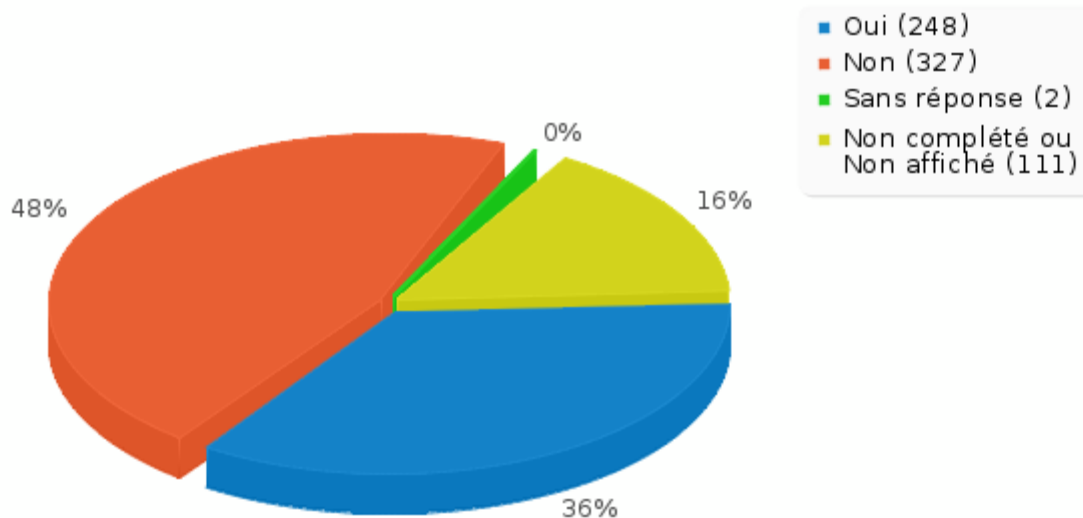
Calcul	Résultat
Minimum	0
1er Quartile (Q1)	0
Valeur médiane	1
3ème Quartile (Q3)	1
Maximum	6

Les valeurs nulles sont ignorées dans les calculs
Q1 et Q3 sont calculés en utilisant [méthode minitab](#)

Résumé du champ pour S_040

Avez-vous eu une fiche de liaison pour tous les suivis de soins :

Réponse	Décompte	Pourcentage
Oui (Y)	248	36.05%
Non (N)	327	47.53%
Sans réponse	2	0.29%
Non complété ou Non affiché	111	16.13%



Résumé du champ pour S_045:

Si non, combien :

Calcul	Résultat
Décompte	227
Somme	144
Écart type	1.18
Moyenne	0.63
Minimum	0
1er Quartile (Q1)	0

Résumé du champ pour S_045:

Si non, combien :

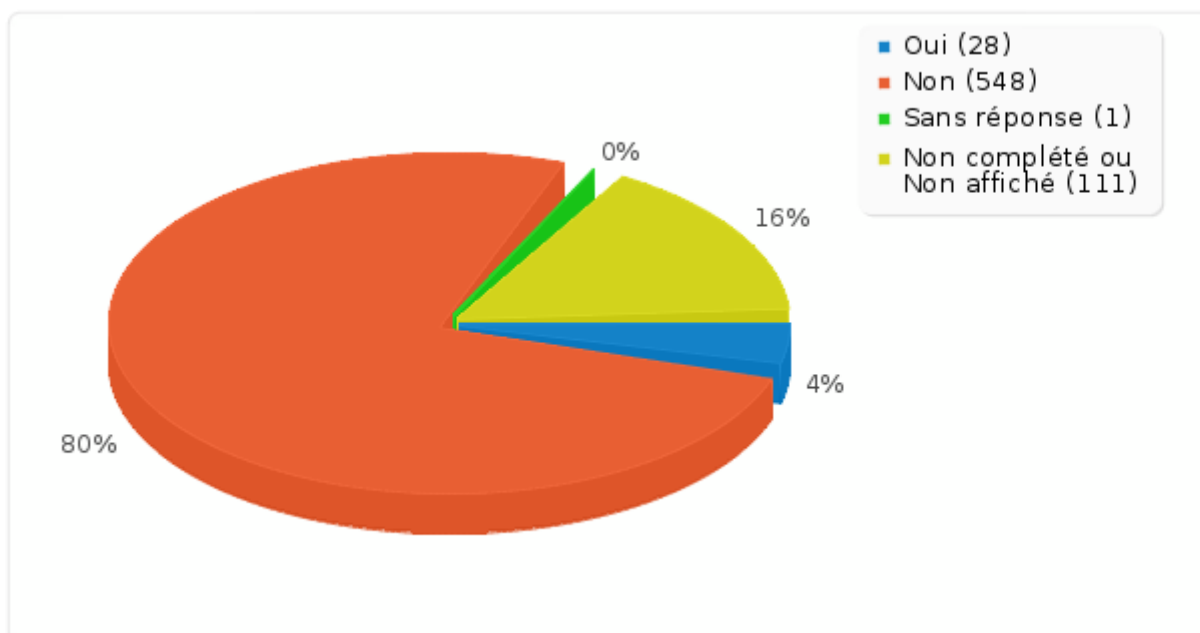
Calcul	Résultat
Valeur médiane	0
3ème Quartile (Q3)	1
Maximum	9

Les valeurs nulles sont ignorées dans les calculs
Q1 et Q3 sont calculés en utilisant [méthode minitab](#)

Résumé du champ pour S_050

Avez-vous eu des rendez-vous non honorés :

Réponse	Décompte	Pourcentage
Oui (Y)	28	4.07%
Non (N)	548	79.65%
Sans réponse	1	0.15%
Non complété ou Non affiché	111	16.13%



Résumé du champ pour S_055:

Si oui, combien :

Calcul	Résultat
Décompte	26
Somme	30
Écart type	0.36
Moyenne	1.15
Minimum	1
1er Quartile (Q1)	1
2ème Quartile (Médiane)	1
3ème Quartile (Q3)	1

Résumé du champ pour S_055:

Si oui, combien :

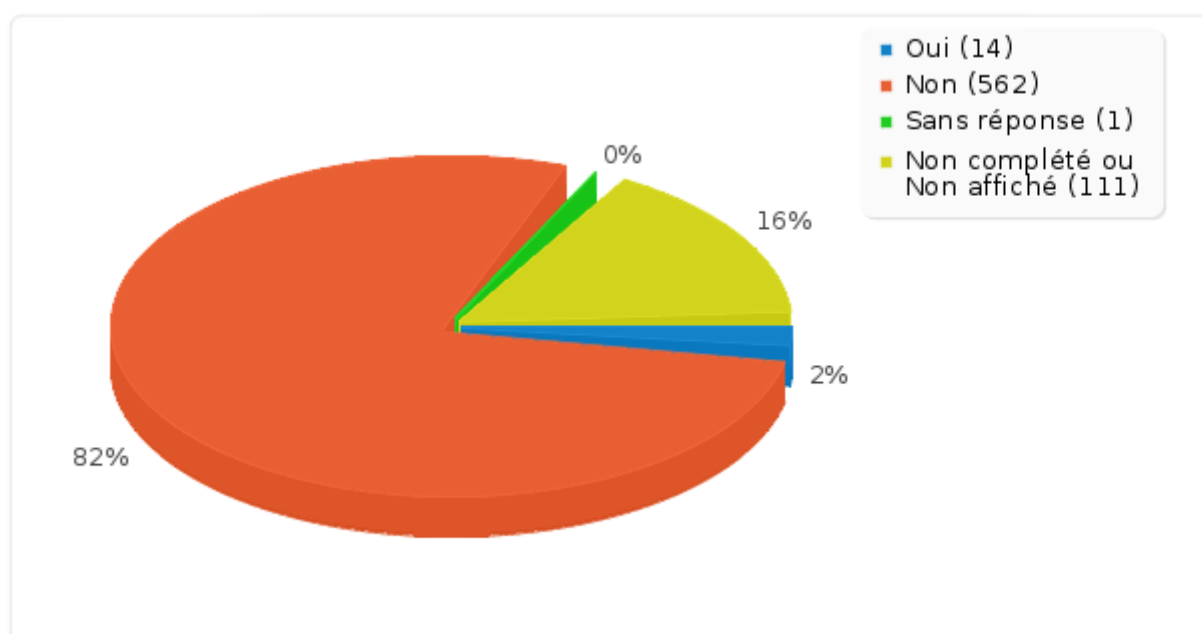
Calcul	Résultat
Maximum	2

Les valeurs nulles sont ignorées dans les calculs
Q1 et Q3 sont calculés en utilisant [méthode minitab](#)

Résumé du champ pour S_060

Avez-vous eu des incidents de règlement :

Réponse	Décompte	Pourcentage
Oui (Y)	14	2.03%
Non (N)	562	81.69%
Sans réponse	1	0.15%
Non complété ou Non affiché	111	16.13%



Résumé du champ pour S_065:

Si oui, combien :

Calcul	Résultat
Décompte	14
Somme	17
Écart type	0.41
Moyenne	1.21
Minimum	1
1er Quartile (Q1)	1
2ème Quartile (Médiane)	1
3ème Quartile (Q3)	1.25
Maximum	2

Les valeurs nulles sont ignorées dans les calculs
Q1 et Q3 sont calculés en utilisant [méthode minitab](#)

Résumé du champ pour S_070

Avez-vous été victime d'agression, verbale ou physique :

Réponse	Décompte	Pourcentage
Oui (Y)	0	0.00%
Non (N)	576	83.72%
Sans réponse	1	0.15%
Non complété ou Non affiché	111	16.13%

