

Gardes MK 2018-2019 Champagne-Ardenne

Nombre total d'enregistrements pour ce questionnaire : 317

### Résultats

Nombre d'enregistrement(s) pour cette requête : 394

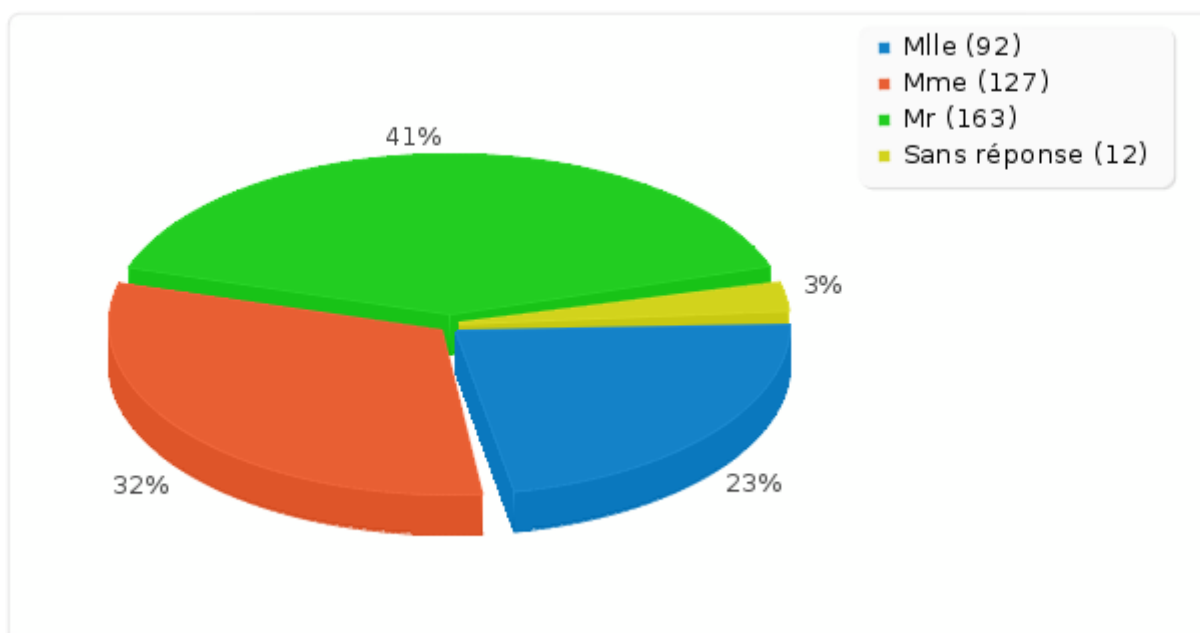
Nombre total d'enregistrements pour ce questionnaire : 394

Pourcentage du total : 100.00%

#### Résumé du champ pour I\_001

##### Civilité

Réponse	Décompte	Pourcentage
Mlle (A1)	92	23.35%
Mme (A2)	127	32.23%
Mr (A3)	163	41.37%
Sans réponse	12	3.05%
Non complété ou Non affiché	0	0.00%

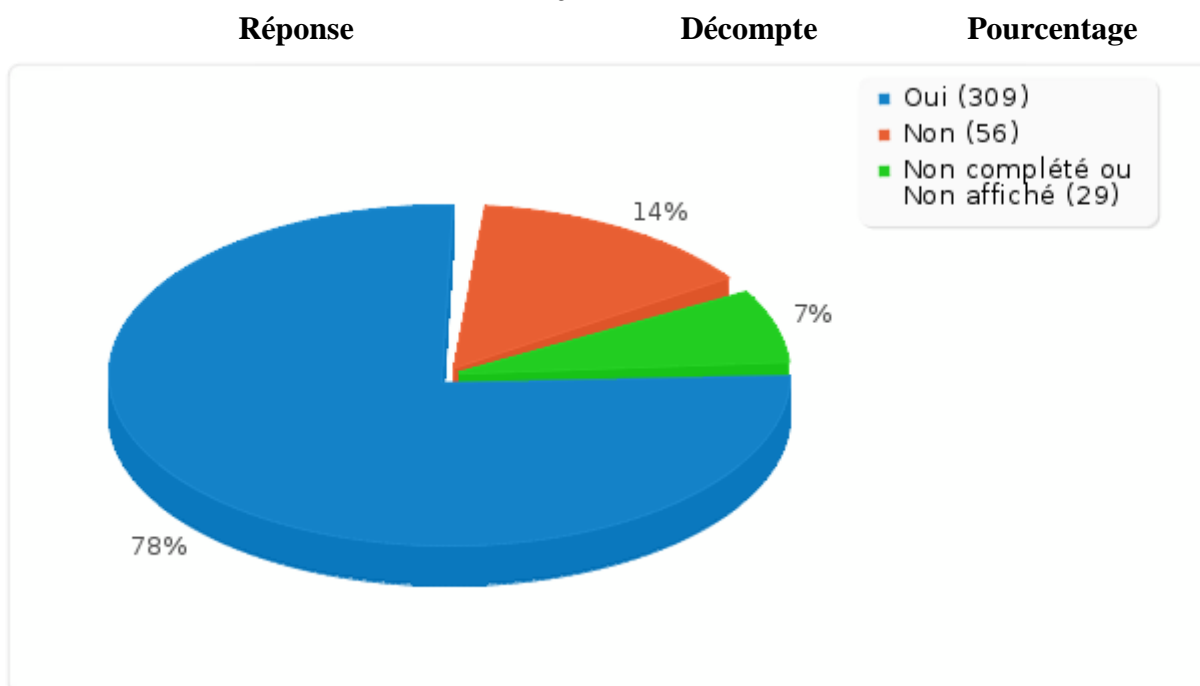


#### Résumé du champ pour A\_010

##### Avez-vous déjà donné votre RIB

Réponse	Décompte	Pourcentage
Oui (Y)	309	78.43%
Non (N)	56	14.21%
Sans réponse	0	0.00%
Non complété ou Non affiché	29	7.36%

**Résumé du champ pour A\_010**  
**Avez-vous déjà donné votre RIB**



**Résumé du champ pour G\_010**

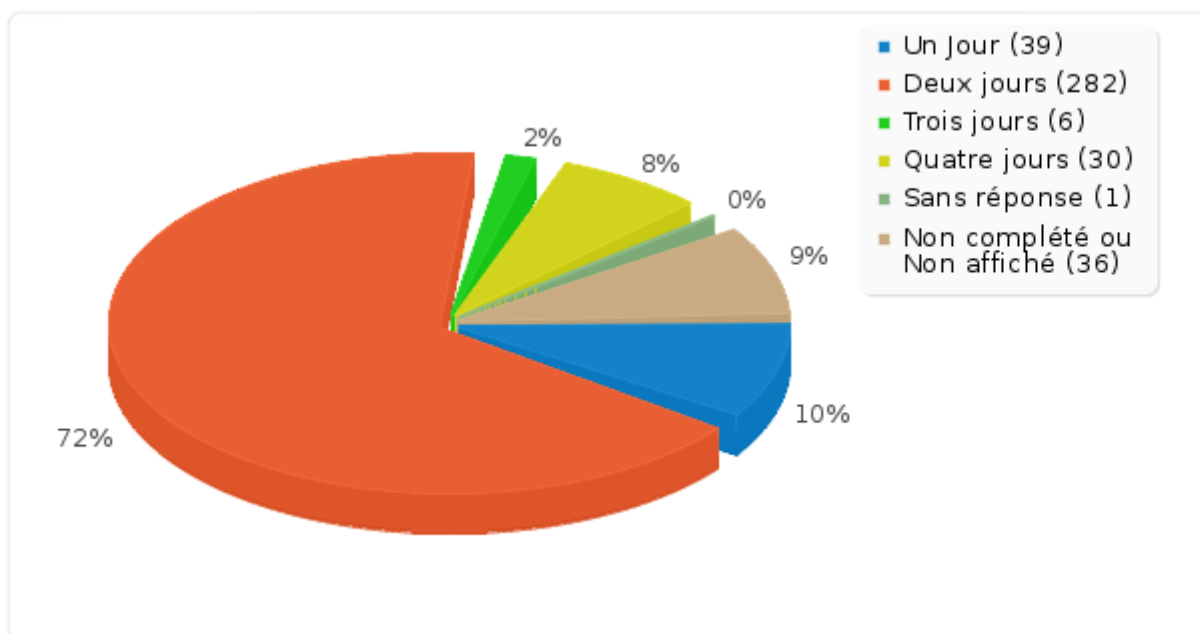
**Combien de jours de garde venez-vous de réaliser ?**

Réponse	Décompte	Pourcentage
Un Jour (A1)	39	9.90%
Deux jours (A2)	282	71.57%
Trois jours (A3)	6	1.52%
Quatre jours (A4)	30	7.61%
Sans réponse	1	0.25%
Non complété ou Non affiché	36	9.14%

### Résumé du champ pour G\_010

Combien de jours de garde venez-vous de réaliser ?

Réponse Décompte Pourcentage



### Résumé du champ pour J1\_010:

Jour 1 : Nombre d'enfants pris en charge sur cette journée

Calcul	Résultat
Décompte	317
Somme	1034
Écart type	3.86
Moyenne	3.26
Minimum	0
1er Quartile (Q1)	1
Valeur médiane	2
3ème Quartile (Q3)	5
Maximum	22

Les valeurs nulles sont ignorées dans les calculs  
Q1 et Q3 sont calculés en utilisant [méthode minitab](#)

### Résumé du champ pour J1\_030 [Généralistes]:

Jour 1 : Indiquer le nombre de consultation, de cette journée, par type de prescripteurs

Calcul	Résultat
Décompte	226
Somme	695
Écart type	2.65
Moyenne	3.08
Minimum	0
1er Quartile (Q1)	1

### Résumé du champ pour J1\_030 [Généralistes]:

**Jour 1 : Indiquer le nombre de consultation, de cette journée, par type de prescripteurs**

Calcul	Résultat
2ème Quartile (Médiane)	2
3ème Quartile (Q3)	4
Maximum	15

Les valeurs nulles sont ignorées dans les calculs  
Q1 et Q3 sont calculés en utilisant [méthode minitab](#)

### Résumé du champ pour J1\_030 [Pédiatres]:

**Jour 1 : Indiquer le nombre de consultation, de cette journée, par type de prescripteurs**

Calcul	Résultat
Décompte	81
Somme	102
Écart type	0.93
Moyenne	1.26
Minimum	0
1er Quartile (Q1)	1
Valeur médiane	1
3ème Quartile (Q3)	2
Maximum	4

Les valeurs nulles sont ignorées dans les calculs  
Q1 et Q3 sont calculés en utilisant [méthode minitab](#)

### Résumé du champ pour J1\_030 [Hospitaliers]:

**Jour 1 : Indiquer le nombre de consultation, de cette journée, par type de prescripteurs**

Calcul	Résultat
Décompte	84
Somme	136
Écart type	2.49
Moyenne	1.62
Minimum	0
1er Quartile (Q1)	1
2ème Quartile (Médiane)	1
3ème Quartile (Q3)	2
Maximum	17

Les valeurs nulles sont ignorées dans les calculs  
Q1 et Q3 sont calculés en utilisant [méthode minitab](#)

### Résumé du champ pour J1\_030 [Service de garde médecins]:

**Jour 1 : Indiquer le nombre de consultation, de cette journée, par type de prescripteurs**

Calcul	Résultat
Décompte	52
Somme	62
Écart type	1.27
Moyenne	1.19

### Résumé du champ pour J1\_030 [Service de garde médecins]:

**Jour 1 : Indiquer le nombre de consultation, de cette journée, par type de prescripteurs**

Calcul	Résultat
Minimum	0
1er Quartile (Q1)	0
2ème Quartile (Médiane)	1
3ème Quartile (Q3)	1
Maximum	6

Les valeurs nulles sont ignorées dans les calculs  
Q1 et Q3 sont calculés en utilisant [méthode minitab](#)

### Résumé du champ pour J1\_040 [Parents]:

**Jour 1 : Indiquer le nombre de consultation, de cette journée, par type provenance d'appel**

Calcul	Résultat
Décompte	227
Somme	924
Écart type	3.94
Moyenne	4.07
Minimum	0
1er Quartile (Q1)	1
Valeur médiane	3
3ème Quartile (Q3)	5
Maximum	21

Les valeurs nulles sont ignorées dans les calculs  
Q1 et Q3 sont calculés en utilisant [méthode minitab](#)

### Résumé du champ pour J1\_040 [Médecin]:

**Jour 1 : Indiquer le nombre de consultation, de cette journée, par type provenance d'appel**

Calcul	Résultat
Décompte	25
Somme	20
Écart type	1.47
Moyenne	0.8
Minimum	0
1er Quartile (Q1)	0
Valeur médiane	0
3ème Quartile (Q3)	1
Maximum	7

Les valeurs nulles sont ignorées dans les calculs  
Q1 et Q3 sont calculés en utilisant [méthode minitab](#)

### Résumé du champ pour J1\_040 [Hôpital]:

**Jour 1 : Indiquer le nombre de consultation, de cette journée, par type provenance d'appel**

Calcul	Résultat
--------	----------

### Résumé du champ pour J1\_040 [Hôpital]:

**Jour 1 : Indiquer le nombre de consultation, de cette journée, par type provenance d'appel**

Calcul	Résultat
Décompte	17
Somme	3
Écart type	0.38
Moyenne	0.18
Minimum	0
1er Quartile (Q1)	0
Valeur médiane	0
3ème Quartile (Q3)	0
Maximum	1

Les valeurs nulles sont ignorées dans les calculs  
Q1 et Q3 sont calculés en utilisant [méthode minitab](#)

### Résumé du champ pour J1\_040 [Centre 15]:

**Jour 1 : Indiquer le nombre de consultation, de cette journée, par type provenance d'appel**

Calcul	Résultat
Décompte	40
Somme	79
Écart type	2.41
Moyenne	1.98
Minimum	0
1er Quartile (Q1)	0
2ème Quartile (Médiane)	1
3ème Quartile (Q3)	3
Maximum	9

Les valeurs nulles sont ignorées dans les calculs  
Q1 et Q3 sont calculés en utilisant [méthode minitab](#)

### Résumé du champ pour J1\_040 [Autre département]:

**Jour 1 : Indiquer le nombre de consultation, de cette journée, par type provenance d'appel**

Calcul	Résultat
Décompte	14
Somme	0
Écart type	0
Moyenne	0
Minimum	0
1er Quartile (Q1)	0
2ème Quartile (Médiane)	0
3ème Quartile (Q3)	0
Maximum	0

### Résumé du champ pour J1\_040 [Autre département]:

**Jour 1 : Indiquer le nombre de consultation, de cette journée, par type provenance d'appel**

Calcul	Résultat
--------	----------

Les valeurs nulles sont ignorées dans les calculs  
Q1 et Q3 sont calculés en utilisant [méthode minitab](#)

### Résumé du champ pour J1\_050 [Revu les jours suivant]:

**Jour 1 : Indiquer le nombre de consultation, de cette journée, par type de suivi**

Calcul	Résultat
--------	----------

Décompte	225
Somme	782
Écart type	3.26
Moyenne	3.48
Minimum	0
1er Quartile (Q1)	1
Valeur médiane	2
3ème Quartile (Q3)	5
Maximum	18

Les valeurs nulles sont ignorées dans les calculs  
Q1 et Q3 sont calculés en utilisant [méthode minitab](#)

### Résumé du champ pour J1\_050 [Renvoyé en consultation]:

**Jour 1 : Indiquer le nombre de consultation, de cette journée, par type de suivi**

Calcul	Résultat
--------	----------

Décompte	23
Somme	15
Écart type	1.31
Moyenne	0.65
Minimum	0
1er Quartile (Q1)	0
Valeur médiane	0
3ème Quartile (Q3)	1
Maximum	5

Les valeurs nulles sont ignorées dans les calculs  
Q1 et Q3 sont calculés en utilisant [méthode minitab](#)

### Résumé du champ pour J1\_050 [Adressé en milieu hospitalier]:

**Jour 1 : Indiquer le nombre de consultation, de cette journée, par type de suivi**

Calcul	Résultat
--------	----------

Décompte	19
Somme	1
Écart type	0.22
Moyenne	0.05
Minimum	0
1er Quartile (Q1)	0

### Résumé du champ pour J1\_050 [Adressé en milieu hospitalier]:

**Jour 1 : Indiquer le nombre de consultation, de cette journée, par type de suivi**

Calcul	Résultat
Valeur médiane	0
3ème Quartile (Q3)	0
Maximum	1

Les valeurs nulles sont ignorées dans les calculs  
Q1 et Q3 sont calculés en utilisant [méthode minitab](#)

### Résumé du champ pour J1\_050 [Appel au 15]:

**Jour 1 : Indiquer le nombre de consultation, de cette journée, par type de suivi**

Calcul	Résultat
Décompte	18
Somme	1
Écart type	0.23
Moyenne	0.06
Minimum	0
1er Quartile (Q1)	0
2ème Quartile (Médiane)	0
3ème Quartile (Q3)	0
Maximum	1

Les valeurs nulles sont ignorées dans les calculs  
Q1 et Q3 sont calculés en utilisant [méthode minitab](#)

### Résumé du champ pour J1\_050 [Fin de traitement]:

**Jour 1 : Indiquer le nombre de consultation, de cette journée, par type de suivi**

Calcul	Résultat
Décompte	68
Somme	83
Écart type	0.97
Moyenne	1.22
Minimum	0
1er Quartile (Q1)	1
2ème Quartile (Médiane)	1
3ème Quartile (Q3)	1.75
Maximum	5

Les valeurs nulles sont ignorées dans les calculs  
Q1 et Q3 sont calculés en utilisant [méthode minitab](#)

### Résumé du champ pour J1\_050 [Reconfié au confrère]:

**Jour 1 : Indiquer le nombre de consultation, de cette journée, par type de suivi**

Calcul	Résultat
Décompte	71
Somme	127
Écart type	2.26
Moyenne	1.79



### Résumé du champ pour J1\_050 [Reconfié au confrère]:

**Jour 1 : Indiquer le nombre de consultation, de cette journée, par type de suivi**

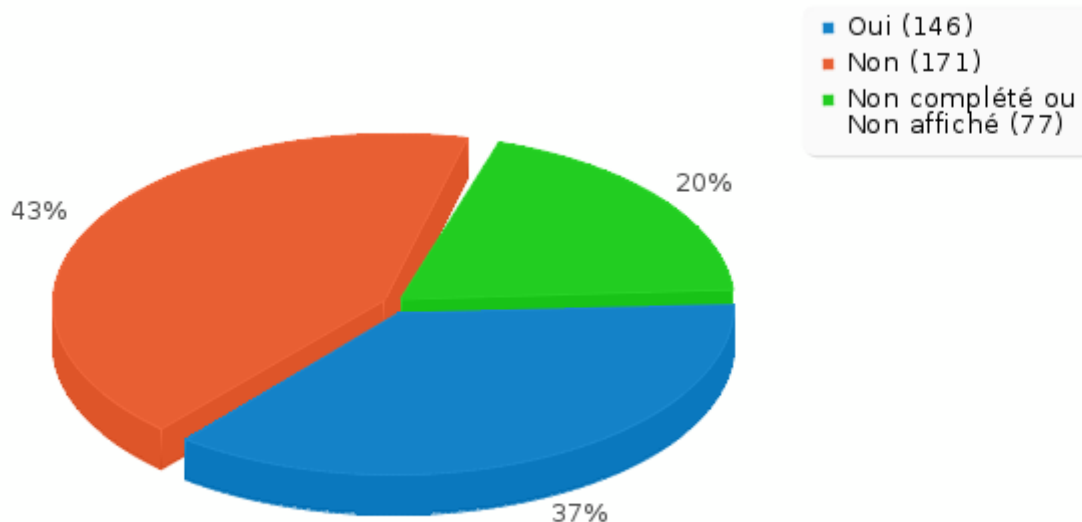
Calcul	Résultat
Minimum	0
1er Quartile (Q1)	1
Valeur médiane	1
3ème Quartile (Q3)	2
Maximum	13

Les valeurs nulles sont ignorées dans les calculs  
Q1 et Q3 sont calculés en utilisant [méthode minitab](#)

### Résumé du champ pour S\_040

**Avez-vous eu une fiche de liaison pour tous les suivis de soins :**

Réponse	Décompte	Pourcentage
Oui (Y)	146	37.06%
Non (N)	171	43.40%
Sans réponse	0	0.00%
Non complété ou Non affiché	77	19.54%



### Résumé du champ pour S\_045:

**Si non, combien :**

Calcul	Résultat
Décompte	119
Somme	176
Écart type	2.81
Moyenne	1.48
Minimum	0
1er Quartile (Q1)	0

### Résumé du champ pour S\_045:

Si non, combien :

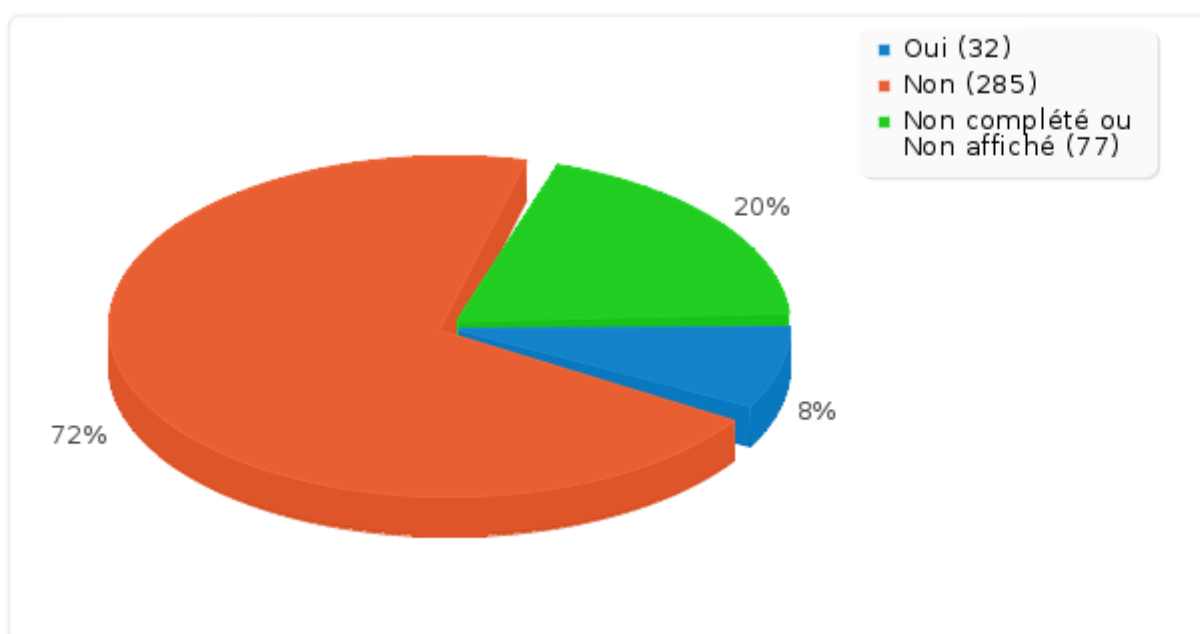
Calcul	Résultat
Valeur médiane	1
3ème Quartile (Q3)	2
Maximum	24

Les valeurs nulles sont ignorées dans les calculs  
Q1 et Q3 sont calculés en utilisant [méthode minitab](#)

### Résumé du champ pour S\_050

Avez-vous eu des rendez-vous non honorés :

Réponse	Décompte	Pourcentage
Oui (Y)	32	8.12%
Non (N)	285	72.34%
Sans réponse	0	0.00%
Non complété ou Non affiché	77	19.54%



### Résumé du champ pour S\_055:

Si oui, combien :

Calcul	Résultat
Décompte	31
Somme	50
Écart type	0.94
Moyenne	1.61
Minimum	1
1er Quartile (Q1)	1
Valeur médiane	1
3ème Quartile (Q3)	2

### Résumé du champ pour S\_055:

Si oui, combien :

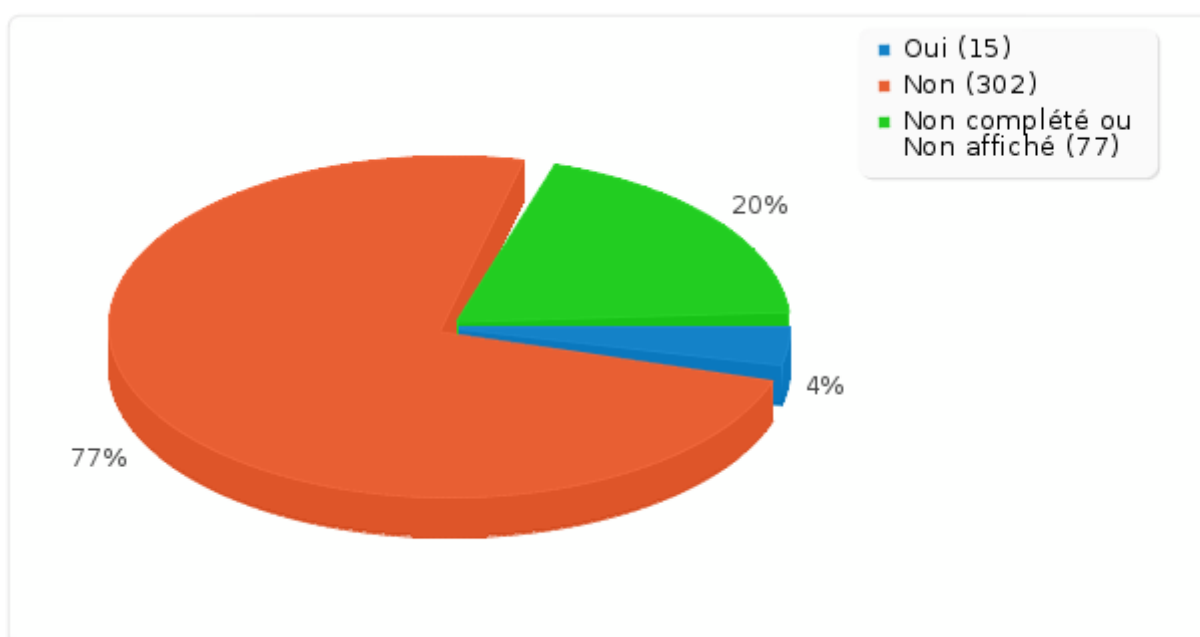
Calcul	Résultat
Maximum	5

Les valeurs nulles sont ignorées dans les calculs  
Q1 et Q3 sont calculés en utilisant [méthode minitab](#)

### Résumé du champ pour S\_060

Avez-vous eu des incidents de règlement :

Réponse	Décompte	Pourcentage
Oui (Y)	15	3.81%
Non (N)	302	76.65%
Sans réponse	0	0.00%
Non complété ou Non affiché	77	19.54%



### Résumé du champ pour S\_065:

Si oui, combien :

Calcul	Résultat
Décompte	15
Somme	20
Écart type	0.6
Moyenne	1.33
Minimum	1
1er Quartile (Q1)	1
Valeur médiane	1
3ème Quartile (Q3)	2
Maximum	3

Les valeurs nulles sont ignorées dans les calculs  
Q1 et Q3 sont calculés en utilisant [méthode minitab](#)

### Résumé du champ pour S\_070

Avez-vous été victime d'agression, verbale ou physique :

Réponse	Décompte	Pourcentage
Oui (Y)	4	1.02%
Non (N)	313	79.44%
Sans réponse	0	0.00%
Non complété ou Non affiché	77	19.54%

