

Gardes MK 2018-2019 Alsace
Nombre total d'enregistrements pour ce questionnaire : 236

Résultats

Nombre d'enregistrement(s) pour cette requête : 366

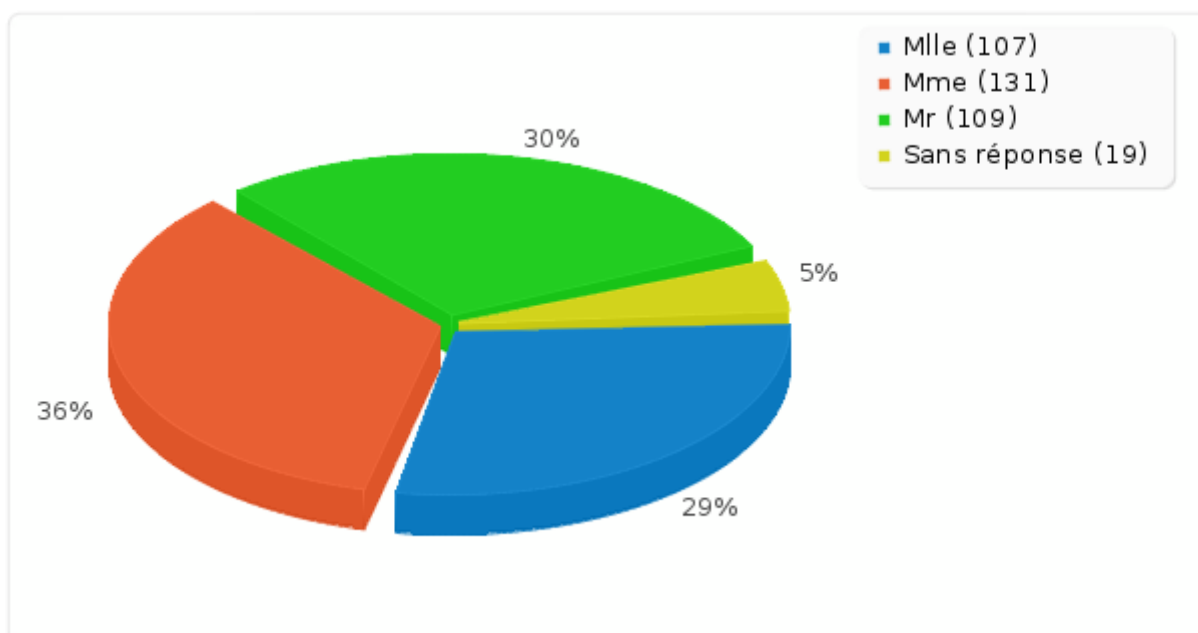
Nombre total d'enregistrements pour ce questionnaire : 366

Pourcentage du total : 100.00%

Résumé du champ pour I_001

Civilité

Réponse	Décompte	Pourcentage
Mlle (A1)	107	29.23%
Mme (A2)	131	35.79%
Mr (A3)	109	29.78%
Sans réponse	19	5.19%
Non complété ou Non affiché	0	0.00%

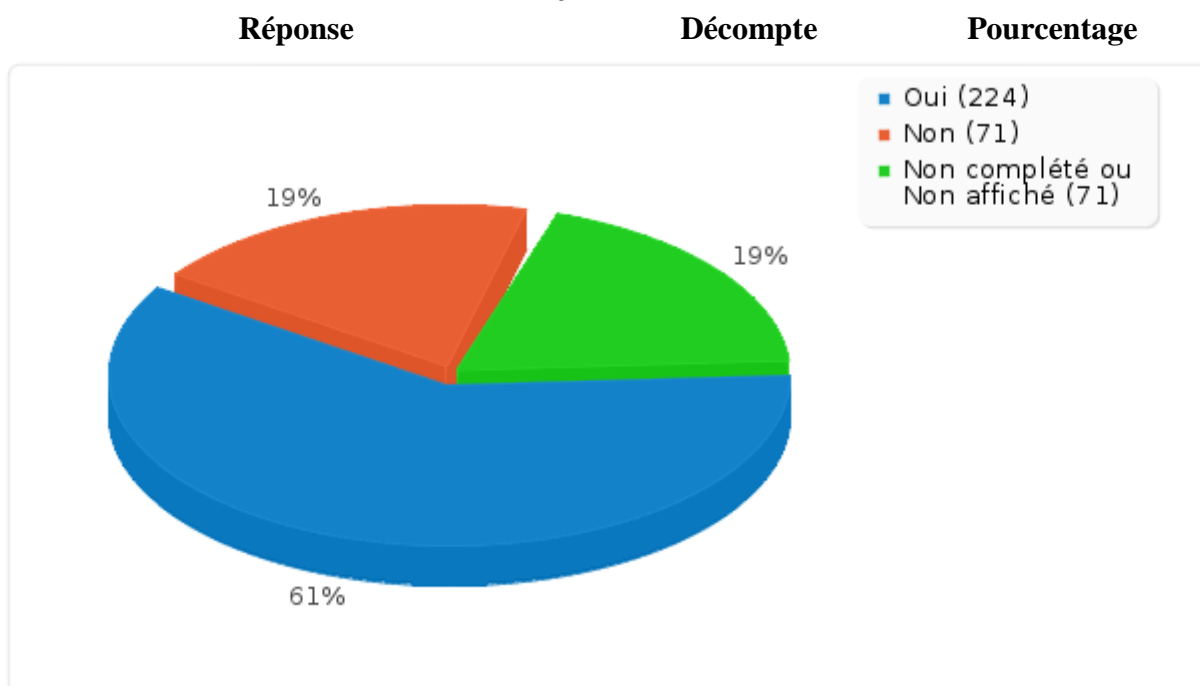


Résumé du champ pour A_010

Avez-vous déjà donné votre RIB

Réponse	Décompte	Pourcentage
Oui (Y)	224	61.20%
Non (N)	71	19.40%
Sans réponse	0	0.00%
Non complété ou Non affiché	71	19.40%

Résumé du champ pour A_010
Avez-vous déjà donné votre RIB



Résumé du champ pour G_010

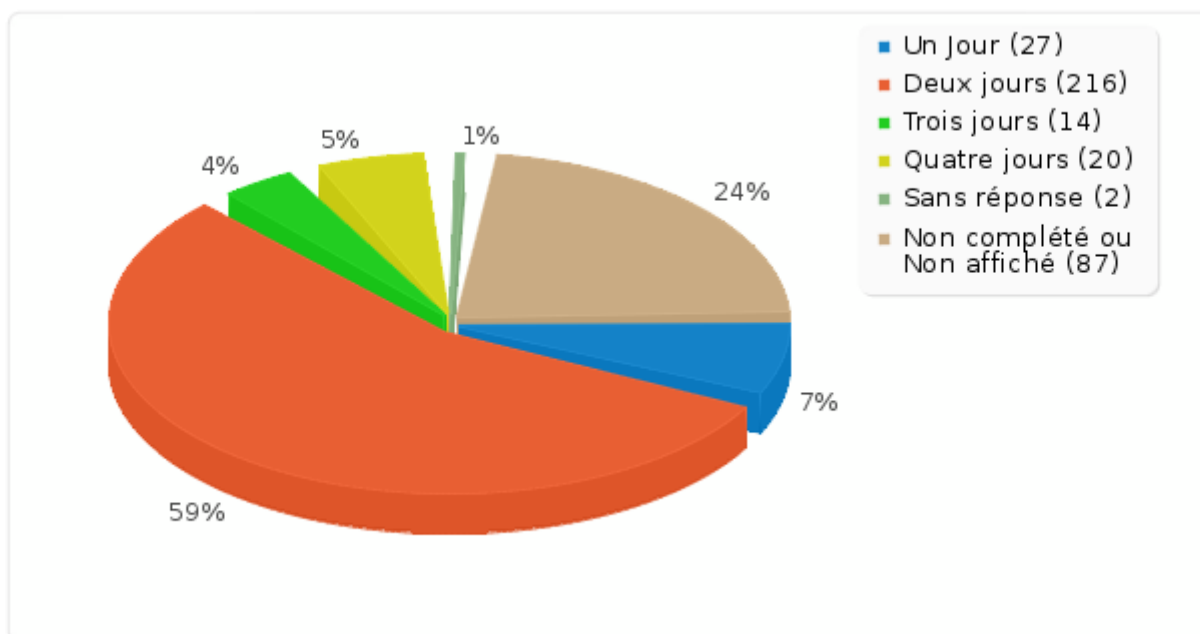
Combien de jours de garde venez-vous de réaliser ?

Réponse	Décompte	Pourcentage
Un Jour (A1)	27	7.38%
Deux jours (A2)	216	59.02%
Trois jours (A3)	14	3.83%
Quatre jours (A4)	20	5.46%
Sans réponse	2	0.55%
Non complété ou Non affiché	87	23.77%

Résumé du champ pour G_010

Combien de jours de garde venez-vous de réaliser ?

Réponse Décompte Pourcentage



Résumé du champ pour J1_010:

Jour 1 : Nombre d'enfants pris en charge sur cette journée

Calcul	Résultat
Décompte	228
Somme	1285
Écart type	5.86
Moyenne	5.64
Minimum	0
1er Quartile (Q1)	2
2ème Quartile (Médiane)	4
3ème Quartile (Q3)	7
Maximum	30

Les valeurs nulles sont ignorées dans les calculs
Q1 et Q3 sont calculés en utilisant [méthode minitab](#)

Résumé du champ pour J1_030 [Généralistes]:

Jour 1 : Indiquer le nombre de consultation, de cette journée, par type de prescripteurs

Calcul	Résultat
Décompte	174
Somme	582
Écart type	2.73
Moyenne	3.34
Minimum	0
1er Quartile (Q1)	1

Résumé du champ pour J1_030 [Généralistes]:

Jour 1 : Indiquer le nombre de consultation, de cette journée, par type de prescripteurs

Calcul	Résultat
2ème Quartile (Médiane)	3
3ème Quartile (Q3)	4
Maximum	16

Les valeurs nulles sont ignorées dans les calculs
Q1 et Q3 sont calculés en utilisant [méthode minitab](#)

Résumé du champ pour J1_030 [Pédiatres]:

Jour 1 : Indiquer le nombre de consultation, de cette journée, par type de prescripteurs

Calcul	Résultat
Décompte	140
Somme	353
Écart type	2.07
Moyenne	2.52
Minimum	0
1er Quartile (Q1)	1
2ème Quartile (Médiane)	2
3ème Quartile (Q3)	3
Maximum	12

Les valeurs nulles sont ignorées dans les calculs
Q1 et Q3 sont calculés en utilisant [méthode minitab](#)

Résumé du champ pour J1_030 [Hospitaliers]:

Jour 1 : Indiquer le nombre de consultation, de cette journée, par type de prescripteurs

Calcul	Résultat
Décompte	106
Somme	212
Écart type	1.76
Moyenne	2
Minimum	0
1er Quartile (Q1)	1
2ème Quartile (Médiane)	1
3ème Quartile (Q3)	3
Maximum	10

Les valeurs nulles sont ignorées dans les calculs
Q1 et Q3 sont calculés en utilisant [méthode minitab](#)

Résumé du champ pour J1_030 [Service de garde médecins]:

Jour 1 : Indiquer le nombre de consultation, de cette journée, par type de prescripteurs

Calcul	Résultat
Décompte	40
Somme	55
Écart type	1.65
Moyenne	1.38

Résumé du champ pour J1_030 [Service de garde médecins]:

Jour 1 : Indiquer le nombre de consultation, de cette journée, par type de prescripteurs

Calcul	Résultat
Minimum	0
1er Quartile (Q1)	0
2ème Quartile (Médiane)	1
3ème Quartile (Q3)	2
Maximum	7

Les valeurs nulles sont ignorées dans les calculs
Q1 et Q3 sont calculés en utilisant [méthode minitab](#)

Résumé du champ pour J1_040 [Parents]:

Jour 1 : Indiquer le nombre de consultation, de cette journée, par type provenance d'appel

Calcul	Résultat
Décompte	205
Somme	1243
Écart type	5.49
Moyenne	6.06
Minimum	0
1er Quartile (Q1)	2
Valeur médiane	4
3ème Quartile (Q3)	8
Maximum	29

Les valeurs nulles sont ignorées dans les calculs
Q1 et Q3 sont calculés en utilisant [méthode minitab](#)

Résumé du champ pour J1_040 [Médecin]:

Jour 1 : Indiquer le nombre de consultation, de cette journée, par type provenance d'appel

Calcul	Résultat
Décompte	32
Somme	28
Écart type	0.99
Moyenne	0.88
Minimum	0
1er Quartile (Q1)	0
2ème Quartile (Médiane)	1
3ème Quartile (Q3)	1
Maximum	5

Les valeurs nulles sont ignorées dans les calculs
Q1 et Q3 sont calculés en utilisant [méthode minitab](#)

Résumé du champ pour J1_040 [Hôpital]:

Jour 1 : Indiquer le nombre de consultation, de cette journée, par type provenance d'appel

Calcul	Résultat
--------	----------

Résumé du champ pour J1_040 [Hôpital]:

Jour 1 : Indiquer le nombre de consultation, de cette journée, par type provenance d'appel

Calcul	Résultat
Décompte	21
Somme	20
Écart type	2.97
Moyenne	0.95
Minimum	0
1er Quartile (Q1)	0
Valeur médiane	0
3ème Quartile (Q3)	1
Maximum	14

Les valeurs nulles sont ignorées dans les calculs
Q1 et Q3 sont calculés en utilisant [méthode minitab](#)

Résumé du champ pour J1_040 [Centre 15]:

Jour 1 : Indiquer le nombre de consultation, de cette journée, par type provenance d'appel

Calcul	Résultat
Décompte	17
Somme	4
Écart type	0.73
Moyenne	0.24
Minimum	0
1er Quartile (Q1)	0
Valeur médiane	0
3ème Quartile (Q3)	0
Maximum	3

Les valeurs nulles sont ignorées dans les calculs
Q1 et Q3 sont calculés en utilisant [méthode minitab](#)

Résumé du champ pour J1_040 [Autre département]:

Jour 1 : Indiquer le nombre de consultation, de cette journée, par type provenance d'appel

Calcul	Résultat
Décompte	16
Somme	3
Écart type	0.73
Moyenne	0.19
Minimum	0
1er Quartile (Q1)	0
2ème Quartile (Médiane)	0
3ème Quartile (Q3)	0
Maximum	3

Résumé du champ pour J1_040 [Autre département]:

Jour 1 : Indiquer le nombre de consultation, de cette journée, par type provenance d'appel

Calcul	Résultat
--------	----------

Les valeurs nulles sont ignorées dans les calculs
Q1 et Q3 sont calculés en utilisant [méthode minitab](#)

Résumé du champ pour J1_050 [Revu les jours suivant]:

Jour 1 : Indiquer le nombre de consultation, de cette journée, par type de suivi

Calcul	Résultat
--------	----------

Décompte	189
Somme	881
Écart type	4.46
Moyenne	4.66
Minimum	0
1er Quartile (Q1)	2
Valeur médiane	3
3ème Quartile (Q3)	6
Maximum	24

Les valeurs nulles sont ignorées dans les calculs
Q1 et Q3 sont calculés en utilisant [méthode minitab](#)

Résumé du champ pour J1_050 [Renvoyé en consultation]:

Jour 1 : Indiquer le nombre de consultation, de cette journée, par type de suivi

Calcul	Résultat
--------	----------

Décompte	30
Somme	25
Écart type	1.16
Moyenne	0.83
Minimum	0
1er Quartile (Q1)	0
2ème Quartile (Médiane)	0
3ème Quartile (Q3)	1
Maximum	4

Les valeurs nulles sont ignorées dans les calculs
Q1 et Q3 sont calculés en utilisant [méthode minitab](#)

Résumé du champ pour J1_050 [Adressé en milieu hospitalier]:

Jour 1 : Indiquer le nombre de consultation, de cette journée, par type de suivi

Calcul	Résultat
--------	----------

Décompte	26
Somme	10
Écart type	0.62
Moyenne	0.38
Minimum	0
1er Quartile (Q1)	0

Résumé du champ pour J1_050 [Adressé en milieu hospitalier]:

Jour 1 : Indiquer le nombre de consultation, de cette journée, par type de suivi

Calcul	Résultat
2ème Quartile (Médiane)	0
3ème Quartile (Q3)	1
Maximum	2

Les valeurs nulles sont ignorées dans les calculs
Q1 et Q3 sont calculés en utilisant [méthode minitab](#)

Résumé du champ pour J1_050 [Appel au 15]:

Jour 1 : Indiquer le nombre de consultation, de cette journée, par type de suivi

Calcul	Résultat
Décompte	20
Somme	2
Écart type	0.3
Moyenne	0.1
Minimum	0
1er Quartile (Q1)	0
2ème Quartile (Médiane)	0
3ème Quartile (Q3)	0
Maximum	1

Les valeurs nulles sont ignorées dans les calculs
Q1 et Q3 sont calculés en utilisant [méthode minitab](#)

Résumé du champ pour J1_050 [Fin de traitement]:

Jour 1 : Indiquer le nombre de consultation, de cette journée, par type de suivi

Calcul	Résultat
Décompte	75
Somme	144
Écart type	2.42
Moyenne	1.92
Minimum	0
1er Quartile (Q1)	1
Valeur médiane	1
3ème Quartile (Q3)	2
Maximum	16

Les valeurs nulles sont ignorées dans les calculs
Q1 et Q3 sont calculés en utilisant [méthode minitab](#)

Résumé du champ pour J1_050 [Reconfié au confrère]:

Jour 1 : Indiquer le nombre de consultation, de cette journée, par type de suivi

Calcul	Résultat
Décompte	57
Somme	109
Écart type	2.39
Moyenne	1.91

Résumé du champ pour J1_050 [Reconfié au confrère]:

Jour 1 : Indiquer le nombre de consultation, de cette journée, par type de suivi

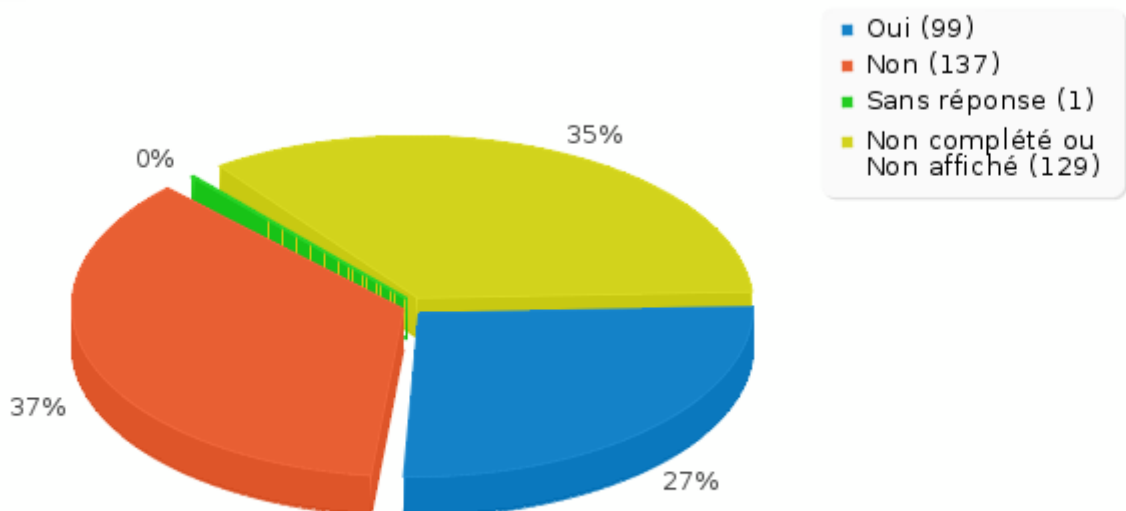
Calcul	Résultat
Minimum	0
1er Quartile (Q1)	1
Valeur médiane	1
3ème Quartile (Q3)	2
Maximum	11

Les valeurs nulles sont ignorées dans les calculs
Q1 et Q3 sont calculés en utilisant [méthode minitab](#)

Résumé du champ pour S_040

Avez-vous eu une fiche de liaison pour tous les suivis de soins :

Réponse	Décompte	Pourcentage
Oui (Y)	99	27.05%
Non (N)	137	37.43%
Sans réponse	1	0.27%
Non complété ou Non affiché	129	35.25%



Résumé du champ pour S_045:

Si non, combien :

Calcul	Résultat
Décompte	105
Somme	167
Écart type	2.43
Moyenne	1.59
Minimum	0
1er Quartile (Q1)	0

Résumé du champ pour S_045:

Si non, combien :

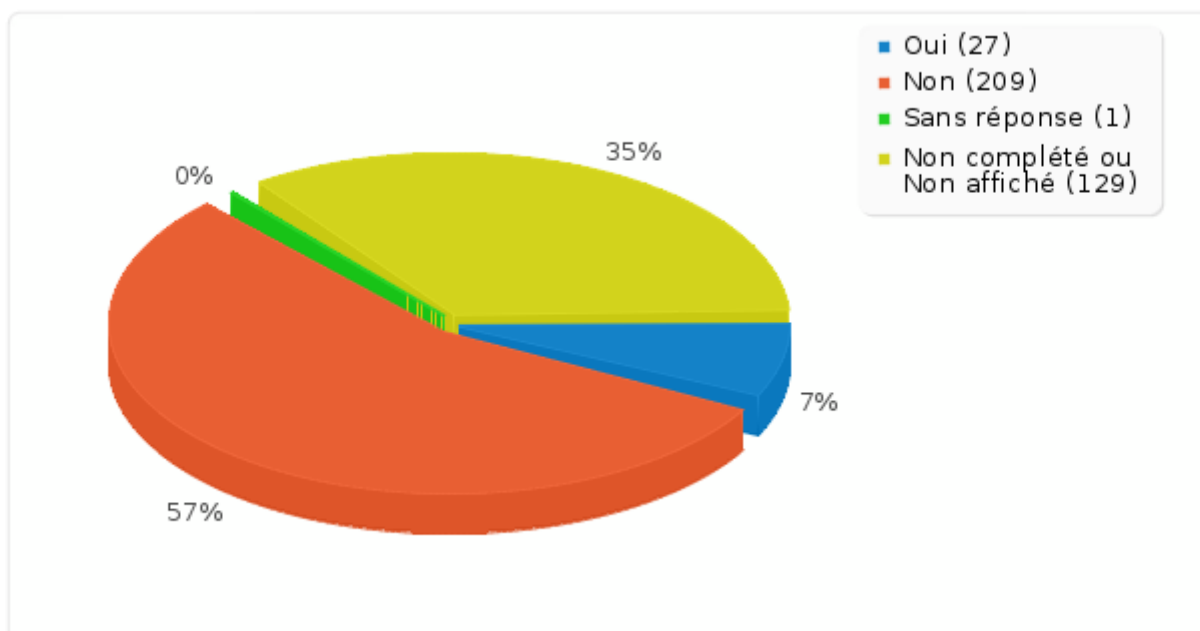
Calcul	Résultat
Valeur médiane	1
3ème Quartile (Q3)	2
Maximum	12

Les valeurs nulles sont ignorées dans les calculs
Q1 et Q3 sont calculés en utilisant [méthode minitab](#)

Résumé du champ pour S_050

Avez-vous eu des rendez-vous non honorés :

Réponse	Décompte	Pourcentage
Oui (Y)	27	7.38%
Non (N)	209	57.10%
Sans réponse	1	0.27%
Non complété ou Non affiché	129	35.25%



Résumé du champ pour S_055:

Si oui, combien :

Calcul	Résultat
Décompte	27
Somme	42
Écart type	0.79
Moyenne	1.56
Minimum	1
1er Quartile (Q1)	1
Valeur médiane	1
3ème Quartile (Q3)	2

Résumé du champ pour S_055:

Si oui, combien :

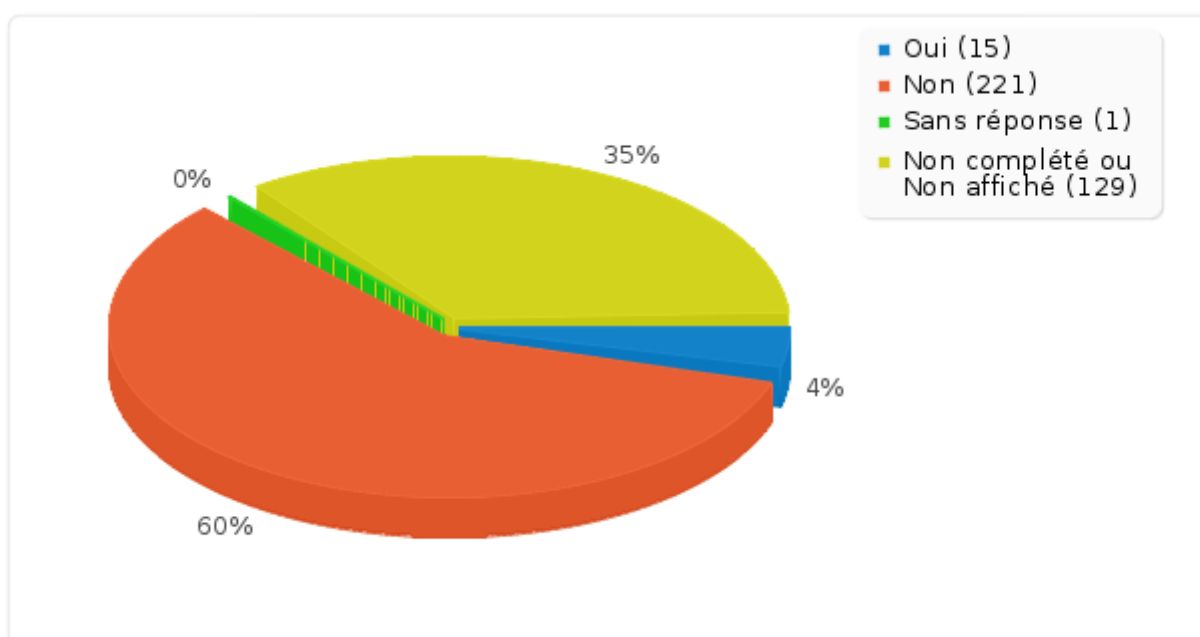
Calcul	Résultat
Maximum	4

Les valeurs nulles sont ignorées dans les calculs
Q1 et Q3 sont calculés en utilisant [méthode minitab](#)

Résumé du champ pour S_060

Avez-vous eu des incidents de règlement :

Réponse	Décompte	Pourcentage
Oui (Y)	15	4.10%
Non (N)	221	60.38%
Sans réponse	1	0.27%
Non complété ou Non affiché	129	35.25%



Résumé du champ pour S_065:

Si oui, combien :

Calcul	Résultat
Décompte	14
Somme	21
Écart type	1.12
Moyenne	1.5
Minimum	1
1er Quartile (Q1)	1
2ème Quartile (Médiane)	1
3ème Quartile (Q3)	1.25
Maximum	5

Les valeurs nulles sont ignorées dans les calculs
Q1 et Q3 sont calculés en utilisant [méthode minitab](#)

Résumé du champ pour S_070

Avez-vous été victime d'agression, verbale ou physique :

Réponse	Décompte	Pourcentage
Oui (Y)	1	0.27%
Non (N)	235	64.21%
Sans réponse	1	0.27%
Non complété ou Non affiché	129	35.25%

